

ОТЧЕТ **об исполнении бюджета государственного социального страхования** **за 2019 год.**

I. Вступление.

Отчет об исполнении бюджета государственного социального страхования (БГСС) в 2019 году был разработан в соответствии с положениями статей 22, 47 и 73 Закона о публичных финансах и бюджетно-налоговой ответственности №181 от 25.07.2014 и Приказом министра финансов об утверждении формуляров Отчетов об исполнении бюджета государственного социального страхования и Методологических норм о порядке их составления №38 от 17.02.2017.

Исполнение бюджета государственного социального страхования в 2019 году осуществлялось в условиях Закона о бюджете государственного социального страхования на 2019 год № 300 от 30.11.2018 (Официальный Монитор № 504-511 от 22.12.2018), согласно которому показатели бюджета государственного социального страхования были установлены по доходам в сумме 21427381,2 тыс. леев и по расходам в сумме 21427381,2 тыс. леев.

На протяжении 2019 года показатели бюджета государственного социального страхования были изменены Законом № 25 от 11 марта 2019 года о внесении изменений в Закон о бюджете государственного социального страхования на 2019 год № 300/2018, Законом №105 от 15 августа 2019 года о внесении изменений в Закон о бюджете государственного социального страхования на 2019 год № 300/2018 и Постановлением Правительства № 589 от 27 ноября 2019 года о перераспределении некоторых ассигнований, утвержденных Законом № 300/2018 о бюджете государственного социального страхования на 2019 год.

Вследствие данных изменений, показатели бюджета государственного социального страхования были установлены по доходам в сумме 21869879,9 тыс. леев и по расходам в сумме 21886893,8 тыс. леев, с дефицитом в сумме 17013,9 тыс. леев.

Изменения показателей бюджета были обусловлены, с одной стороны, динамичным характером получателей и средних размеров социальных выплат, а также, уровнем исполнения бюджета государственного социального страхования в течение 2019 бюджетного года.

Также, необходимость изменений показателей БГСС была продиктована введением в действие в 2019 году некоторых решений с непредусмотренным финансовым воздействием на бюджет:

- изменение метода определения коэффициента индексации, согласно изменений внесенных в Закон №156/1998 о государственной пенсионной системе, в результате которого пенсии были проиндексированы на 5,3% - коэффициент исчисленный как средний годовой рост индексов потребительских цен по стране за последние три года, по сравнению с 3,2%, предусмотренным при

утверждении бюджета, исходя из годового роста индекса потребительских цен за предыдущий год;

- увеличение, начиная с 01.07.2019 года, размера пособия при рождении ребенка с 6303 леев до 7911 леев;

- увеличение, начиная с 01.11.2019 года, размера помощи в холодный период года с 350 леев до 500 леев;

- предоставление единовременной помощи в размере 600 леев получателям пенсий и социальных пособий, размер которых не превышает 2000 леев;

- внедрение, начиная с 1 декабря 2018 года, Закона об единой системе оплаты труда в бюджетной сфере № 270/2018.

Пересмотр Министерством экономики и инфраструктуры прогноза основных макроэкономических показателей на 2019 год, исходя из эволюции экономического развития с начала года и прогноза до конца отчетного года, также повлиял на необходимость уточнения показателей БГСС как по доходной части, так и по расходной.

Фактические макроэкономические показатели по сравнению с их первоначальным прогнозом, использованным при разработке проекта бюджета государственного социального страхования на 2019 год, отличаются, как по номинальным значениям, так и по темпам их роста.

Таблица 1. Эволюция макроэкономических показателей за 2017-2019 годы.

Показатели	Единица измерения	2017	2018	2019 (использованный при утверждении)	2019 (использованный при изменении)	2019
		фактически		предварительный прогноз	актуализированный прогноз	фактически
Номинальный валовой внутренний продукт к предыдущему году	млрд. леев %	178,9 104,7	192,5 104,3	209,3 103,8	207,3 103,7	210,0* 104,0
Среднегодовой индекс потребительских цен	%	106,6	103,0	104,9	104,9	104,8
Среднемесячная номинальная заработная плата к предыдущему году	леев %	5697 112,1	6446 113,2	6975 109,0	7320 113,6	7356 114,1
Фонд заработной платы к предыдущему году	млрд. леев %	40,2 112,7	46,1 114,8	49,4 109,4	53,3 118,7	53,6* 116,3

* оценки Министерства экономики и инфраструктуры

II. Исполнение бюджета государственного социального страхования

Согласно Отчету об исполнении бюджета государственного социального страхования по состоянию на 1 января 2020 года (Formularul nr.1 CNAS), доходы БГСС были выполнены в сумме 21748348,6 тыс. леев, что на 9,9 % или на 1958043,2 тыс. леев больше, чем в предыдущем году.

Удельный вес общих исполненных доходов бюджета государственного социального страхования в Национальном публичном бюджете (НПБ) составил 34,5%, а удельный вес в Валовом внутреннем продукте (ВВП) – 10,4%. По сравнению с 2018 годом, удельный вес доходов бюджета государственного социального страхования в НПБ вырос на 0,4%, а удельный вес в ВВП – на 0,1%.

Расходы бюджета государственного социального страхования были исполнены в сумме 21602318,8 тыс. леев, что на 11,2 процента или на 2175816,0 тыс. леев больше, чем в предыдущем году.

Удельный вес общих исполненных расходов бюджета государственного социального страхования в НПБ составил 32,7%, а в ВВП – 10,3%. По сравнению с 2018 годом, удельный вес расходов бюджета государственного социального страхования в НПБ вырос на 0,1%, а удельный вес в ВВП – на 0,2%.

Исполнение бюджета государственного социального страхования в 2019 году завершилось бюджетным остатком в сумме 146029,8 тыс. леев. Удельный вес остатка бюджета государственного социального страхования в общей сумме дефицита НПБ составил (-4,8%), а удельный вес в ВВП – 0,07%.

Таблица 2. Эволюция исполнения бюджета государственного социального страхования за 2015-2019 годы.

	Единица измерения	исполнено				
		2015	2016	2017	2018	2019
Доходы, всего	<i>тыс. леев</i>	13432476.2	15060590.0	17818738.6	19790305.4	21748348.6
<i>Отклонения +/- к предыдущему году</i>	<i>тыс. леев</i>	1403687.2	1628113.8	2758148.6	1971566.8	1958043.2
	%	111.7	112.1	118.3	111.1	109.9
Удельный вес в НПБ	%	30.8	32.8	33.4	34.1	34.5
Удельный вес в ВВП	%	9.2	9.4	10.0	10.3	10.4
Расходы, всего	<i>тыс. леев</i>	13490223.1	14964706.1	17614557.2	19426502.8	21602318.8
<i>Отклонения +/- к предыдущему году</i>	<i>тыс. леев</i>	1470747.3	1474483.0	2649851.1	1811945.6	2175816.0
	%	112.2	110.9	117.7	110.3	111.2
Удельный вес в НПБ	%	29.1	30.9	32.3	32.6	32.7
Удельный вес в ВВП	%	9.3	9.3	9.8	10.1	10.3
Дефицит (-) / Остаток (+)	<i>тыс. леев</i>	-57746.9	95883.9	204181.4	363802.6	146029.8
<i>Отклонения +/- к предыдущему году</i>	<i>тыс. леев</i>	-67060.1	153630.8	108297.5	159621.2	-217772.8
	%	-620.1	-166.0	212.9	178.2	40.1
Удельный вес в НПБ	%	2.1	-3.8	-17.8	-22.6	-4.8
Удельный вес в ВВП	%	-0.04	0.06	0.11	0.19	0.07

1. Доходы бюджета государственного социального страхования

Согласно Отчету об исполнении бюджета государственного социального страхования по состоянию на 1 января 2020 года (Formularul nr.4 CNAS), накопления доходов в бюджет государственного социального страхования были выполнены в общей сумме 21748348,6 тыс. леев, что на 0,6 процента или на 121531,3 тыс. леев меньше по сравнению с уточненным годовым планом.

В структуре доходов бюджета государственного социального страхования в 2019 году, общие средства бюджета государственного социального страхования составили 63,4%, а трансферты из государственного бюджета – 36,6%.

Исполнение общих доходов бюджета государственного социального страхования представлено в следующей таблице.

Таблица 3. Исполнение доходов бюджета государственного социального страхования в 2018-2019 годы.

-ТЫС. ЛЕЕВ-

Показатели	2018 год Исполнено	2019			Удельный вес в общей сумме (%)	Исполнено в 2019 году по сравнению с:			
		Утвер ждено	Уточне но	Исполнено		исполненным 2018 годом		уточненным 2019 годом	
						(+/-)	%	(+/-)	%
A	1	2	3	4	5	6	7	8	9
Доходы, всего	19790305.4	21427381.2	21869879.9	21748348.6	100.0	1958043.2	109.9	- 121531.3	99.4
Общие средства бюджета государственного социального страхования	13120077.5	12852039.1	13711400.0	13791357.5	63.4	671280.0	105.1	79957.5	100.6
Обязательные взносы государственного социального страхования	13037939.5	12770039.1	13583600.0	13635757.9	98.9	597818.4	104.6	52157.9	100.4
Прочие доходы	82138.0	82000.0	127800.0	155599.6	1.1	73461.6	189.4	27799.6	121.8
Трансферты полученные в рамках национального публичного бюджета	6670227.9	8575342.1	8158479.9	7956991.1	36.6	1286763.2	119.3	- 201488.8	97.5
Полученные текущие трансферты специального назначения между государственным бюджетом и бюджетом государственного социального страхования	5556367.0	5735656.3	6020758.0	5969269.2	75.0	412902.2	107.4	-51488.8	99.1
в том числе:									
- трансферты для выплат социального обеспечения	5493263.2	5663389.6	5944482.2	5892993.4	98.7	399730.2	107.3	-51488.8	99.1
- трансферты на компенсацию разницы в тарифах обязательного государственного социального страхования в сфере сельскохозяйственного производства	62959.8	72072.7	75845.8	75845.8	1.3	12886.0	120.5	0.0	100.0

- трансферты для возмещения упущенных доходов бюджета государственного социального страхования, в связи с освобождением обладателей сельскохозяйственных земель, расположенных за трассой Рыбница-Тирасполь, от уплаты взносов обязательного государственного социального страхования	144.0	194.0	430.0	430.0	0.0	286.0	298.6	0.0	100.0
Полученные текущие трансферты общего назначения между государственным бюджетом и бюджетом государственного социального страхования	1113860.9	2839685.8	2137721.9	1987721.9	25.0	873861.0	178.5	150000.0	93.0

Динамика накопления общих доходов бюджета государственного социального страхования за последние пять лет представлена в следующей диаграмме.



1.1. Общие средства бюджета государственного социального страхования

Данные средства состоят из взносов обязательного государственного социального страхования и других доходов и были накоплены в сумме 13791357,5 тыс. леев или с превышением уточненного годового плана на 79957,5 тыс. леев (0,6 %).

Взносы обязательного государственного социального страхования (код 121)

Взносы обязательного социального страхования в 2019 году были начислены и выплачены согласно тарифам, предусмотренным в приложении 1 к Закону о государственной системе социального страхования № 489/1999.

Процентные ставки, согласно которым были начислены и выплачены взносы социального страхования, выплачиваемые работодателем, в 2019 году были следующие:

- взносы, подлежащие уплате работодателем за лиц, работающих по индивидуальному трудовому договору в государственном секторе и в учреждениях на автофинансировании - 23%, а в частном секторе и в учреждениях высшего образования и медико-санитарных учреждениях - 18% на фонд оплаты труда и другие выплаты;
- взносы, подлежащие уплате работодателем для социального страхования работников гражданской авиации, условия работы которых относятся к специальным – 26% на фонд оплаты труда и другие выплаты;
- взносы, подлежащие уплате работодателем за лиц, принятых на работу по индивидуальному трудовому договору в сельскохозяйственном секторе - 18%, из которых 6% - с субсидированием из государственного бюджета;
- взносы, подлежащие уплате лицами самостоятельно осуществляющие профессиональную врачебную деятельность в одной из форм организации профессиональной деятельности, предусмотренных Законом об охране здоровья № 411/1995 – 18% на доход семейного врача.

Индивидуальные взносы, выплачиваемые работником, были начислены согласно тарифу в размере 6% из заработной платы и других выплат, который был сохранен на уровне 2018 года.

Годовой фиксированный тариф обязательных взносов социального страхования в 2019 году составил 9456 леев, который был обязателен для:

- работодателя в области таксомоторных автотранспортных перевозок пассажиров – для каждого работника, принятого на работу в качестве водителя;
- неработающих лиц: учредители индивидуальных предприятий, нотариусы, адвокаты, судебные исполнители, авторизованные управляющие, обладатели предпринимательского патента и др.

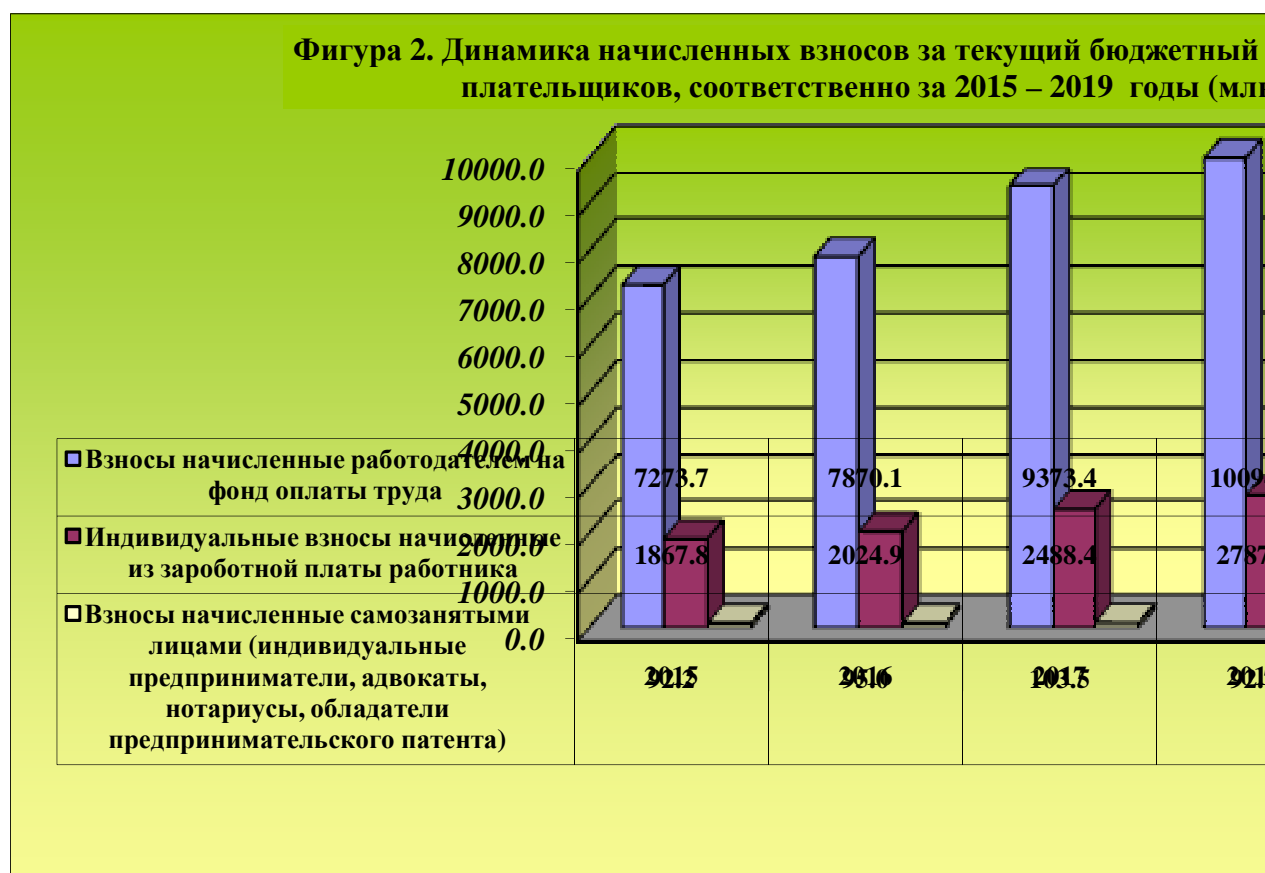
Для физических лиц, заключивших индивидуальный договор социального страхования был применен годовой фиксированный тариф в размере 9456 леев, а для физических лиц, осуществляющих деятельность в качестве поденщиков на основании Закона о порядке выполнения поденщиками случайных неквалифицированных работ № 22/2018 и для собственников или арендаторов сельскохозяйственных земель, которые обрабатывают земли индивидуально – в размере 2412 леев.

Согласно итоговым данным по Республике Молдова, систематизированным в централизованном отчете о начислении, использовании и перечислении взносов государственного социального страхования за 2019 год, расчетная база взносов государственного социального страхования, в качестве которой является фонд заработной платы и другие выплаты, была задекларирована в размере

53777039,7 тыс. леев, из которых 1106253,8 тыс. леев составляет фонд заработной платы работников, осуществляющих исключительно сельскохозяйственную деятельность и имеющих право на льготный тариф и 205113,5 тыс. леев – фонд заработной платы лиц, работающих в специальных условиях (летный персонал и персонал, осуществляющий управление воздушным движением).

Взносов государственного социального страхования было начислено в сумме 13903937,1 тыс. леев, или на 929630,7 тыс. леев (7,2%) больше, по сравнению с 2018 годом.

В структуре начисленных взносов государственного социального страхования, основную часть составляют взносы, начисленные работодателями на фонд заработной платы и другие выплаты, и индивидуальные взносы, перечисленные из заработной платы работников.



Законом о бюджете государственного социального страхования на 2019 год № 300/2018, план накопления взносов государственного социального страхования был утвержден в сумме 12770039,1 тыс. леев, который впоследствии был уточнен до 13583600,0 тыс. леев.

Согласно Отчету об исполнении бюджета государственного социального страхования по состоянию на 1 января 2020 года (Formularul nr.4 CNAS), были накоплены взносы государственного социального страхования в сумме 13635757,9 тыс. леев. Запланированный показатель по взносам государственного социального страхования был выполнен на уровне 100,4%, а по сравнению с 2018 годом накопления выросли на 597818,4 тыс. леев или на 4,6%. В общей

сумме накопленных взносов, пеня начисленная за неуплату в установленные сроки взносов составляет 21734,7 тыс. леев, из которых 15646,0 тыс. леев относятся к взносам перечисленным работодателем и 6088,7 тыс. леев – к индивидуальным взносам.



Сумма задолженности по обязательствам перед бюджетом государственного социального страхования, зарегистрированная в системе учета Национальной Кассы Социального Страхования (НКСС) по состоянию на 01.01.2020 г. составила 1613940,8 тыс. леев. Из общей суммы задолженности 1384996,0 тыс. леев составляют взносы государственного социального страхования за декабрь месяц 2019 года, срок уплаты которых является месяц январь 2020 года, 302416,0 тыс. леев составляют пени и штрафы, 394357,9 тыс. леев - задолженности взятые на специальный учет по решениям Государственной Налоговой Службы.

Задолженность плательщиков взносов в бюджет государственного социального страхования по состоянию на 01.01.2020 г. составляет 300950,6 тыс. леев, из них 184330,6 тыс. леев – взносы обязательного государственного социального страхования и 116620,0 тыс. леев – пени и штрафы. По сравнению с 01.01.2019 г., задолженность перед бюджетом государственного социального страхования уменьшилась на 56045,0 тыс. леев.

Для обеспечения функционирования устойчивой службы социального страхования, необходимой обществу, соблюдения прав и исполнения обязательств участников государственной системы социального страхования, и с целью информирования населения о функционировании государственной системы социального страхования, о преимуществах участия в ней, о правах соответствующих перечисленным взносам государственного социального страхования, были организованы и проведены различные мероприятия.

Территориальные кассы социального страхования организовали и провели 408 разъяснительных семинаров для плательщиков взносов. На информационных панно, периодически, были размещены необходимые для экономических агентов информации, относительно аспектов по начислению и декларированию взносов государственного социального страхования, а также были распределены информационные брошюры.

В процессе учета задекларированных и уплаченных взносов государственного социального страхования было отправлено 10713 извещений плательщикам у которых зарегистрированы задолженности, в результате которых, 5265 плательщиков погасили задолженности перед бюджетом государственного социального страхования, в сумме 31657,9 тыс. леев.

С целью информирования плательщиков взносов в бюджет государственного социального страхования были опубликованы около 77 материалов в средствах массовых информаций, в том числе на официальной странице www.cnas.gov.md - 15 материалов.

В течении года, постоянно обеспечивался мониторинг процесса получения и регистрации отчетов в ИС «Социальная защита», были представлены предложения по модификации и корректировке отчетов, по улучшению функциональности ИС «Социальная защита», а также была оказана помощь плательщикам взносов при заполнении разделов отчетов, связанных с декларированием взносов обязательного государственного социального страхования, по вопросам связанным с доходами, которые включаются в расчетную базу взносов, вопросам относящихся к применению тарифов при расчете взносов и др.

Прочие доходы (код 14)

Прочие доходы были накоплены в общей сумме 155599,6 тыс. леев, с перевыполнением годового плана на 27799,6 тыс. леев или на 21,8%.

По сравнению с 2018 годом, поступления прочих доходов были больше на 73461,6 тыс. леев или на 89,4 %.

Накопления прочих доходов возросли из-за поступлений из единого налога взимаемого с резидентов информационно-технологических парков в сумме 146978,0 тыс. леев - на 76088,3 тыс. леев или 207,3% больше по сравнению с предыдущим годом.

В структуру данной категории включены:

- проценты на остатки денежных средств бюджета государственного социального страхования на банковских счетах в сумме 3220,0 тыс. леев, с выполнением установленного плана на уровне 161,0 процента;
- штрафы и санкции в сумме 2084,1 тыс. леев или 115,8 процента из годового показателя, из которых 297,0 тыс. леев – штрафы и санкции за правонарушения, поступившие в бюджет государственного социального страхования, и 1787,1 тыс. леев – штрафы по платежам в бюджет государственного социального страхования;

- прочие доходы и невыясненные доходы в сумме 150295,5 тыс. леев, или 121,2 процента по сравнению с годовым планом, из которой:
 - 3317,5 тыс. леев - другие доходы, поступившие в бюджет государственного социального страхования которые включают доходы от сдачи в аренду помещений территориальной кассы социального страхования сектора Ботаника, суммы банковских комиссионных, возмещенные санаториями Украины за перечисления, осуществленные НКСС в валюте для приобретения путевок на санаторно-курортное лечение, согласно заключенным договорам, и другие доходы;
 - 146978,0 тыс. леев – часть единого налога (54,7%) взимаемого с резидентов информационно-технологических парков, согласно Закону об информационно-технологических парках № 77/2016.

1.2. Трансферты полученные в рамках Национального публичного бюджета (код 19)

Трансферты из государственного бюджета в бюджет государственного социального страхования были утверждены в сумме 8575342,1 тыс. леев, которые впоследствии были уточнены до 8158479,9 тыс. леев или путем уменьшения на 416862,2 тыс. леев.

Исходя из необходимости финансовых средств и в соответствии с заявками на финансирование, из государственного бюджета были перечислены 7956991,1 тыс. леев, с выполнением годового плана на уровне 97,5%. По сравнению с 2018 годом, сумма трансфертов из государственного бюджета в бюджет государственного социального страхования была на 1286763,2 тыс. леев или на 19,3% больше.

Наибольший удельный вес трансфертов из государственного бюджета (75%) принадлежит *текущим трансфертам специального назначения* между государственным бюджетом и бюджетом государственного социального страхования, которые были выполнены в сумме 5969269,2 тыс. леев или на уровне 99,1% от установленного плана, а по сравнению с 2018 годом – на 412902,2 тыс. леев или на 7,4% больше.

Сумма трансфертов специального назначения состоит из:

- трансфертов для выплат социального обеспечения, которые согласно законодательству финансируются из государственного бюджета и предоставляются некоторым категориям населения посредством Национальной кассы социального страхования (НКСС) - 5892993,4 тыс. леев;
- трансфертов на компенсацию разницы в тарифах обязательного государственного социального страхования в сфере сельскохозяйственного производства (6%) – 75845,8 тыс. леев;
- трансфертов для возмещения упущенных доходов бюджета государственного социального страхования, в связи с освобождением обладателей сельскохозяйственных земель, расположенных за трассой Рыбница-

Тирасполь, от уплаты взносов обязательного государственного социального страхования – 430,0 тыс. леев.

Полученные *текущие трансферты общего назначения* между государственным бюджетом и бюджетом государственного социального страхования на покрытие дефицита бюджета государственного социального страхования были выполнены в сумме 1987721,9 тыс. леев или 93,0% от годового плана. Данные финансовые средства были использованы для покрытия недостатка собственных доходов для покрытия собственных расходов и временного кассового разрыва, исходя из необходимости обеспечения социальных выплат в установленные сроки.



2. Расходы бюджета государственного социального страхования.

Согласно Отчету об исполнении бюджета государственного социального страхования на 2019 год (Formularele nr.4 și nr. 4.1 CNAS), расходы бюджета государственного социального страхования были исполнены в сумме 21602318,8 тыс. леев, на 284575,0 тыс. леев меньше предусмотренного годового плана или на уровне 98,7 процента. Фактические расходы составили 21681800,3 тыс. леев, с выполнением плана на 99,1 процента или на 205093,5 тыс. леев меньше предусмотренного уровня.

По сравнению с предыдущим годом, исполненные расходы бюджета государственного социального страхования выросли на 2175816,0 тыс. леев или на 11,2 процента, а фактические расходы - на 2208749,7 тыс. леев или на 11,3 процента.

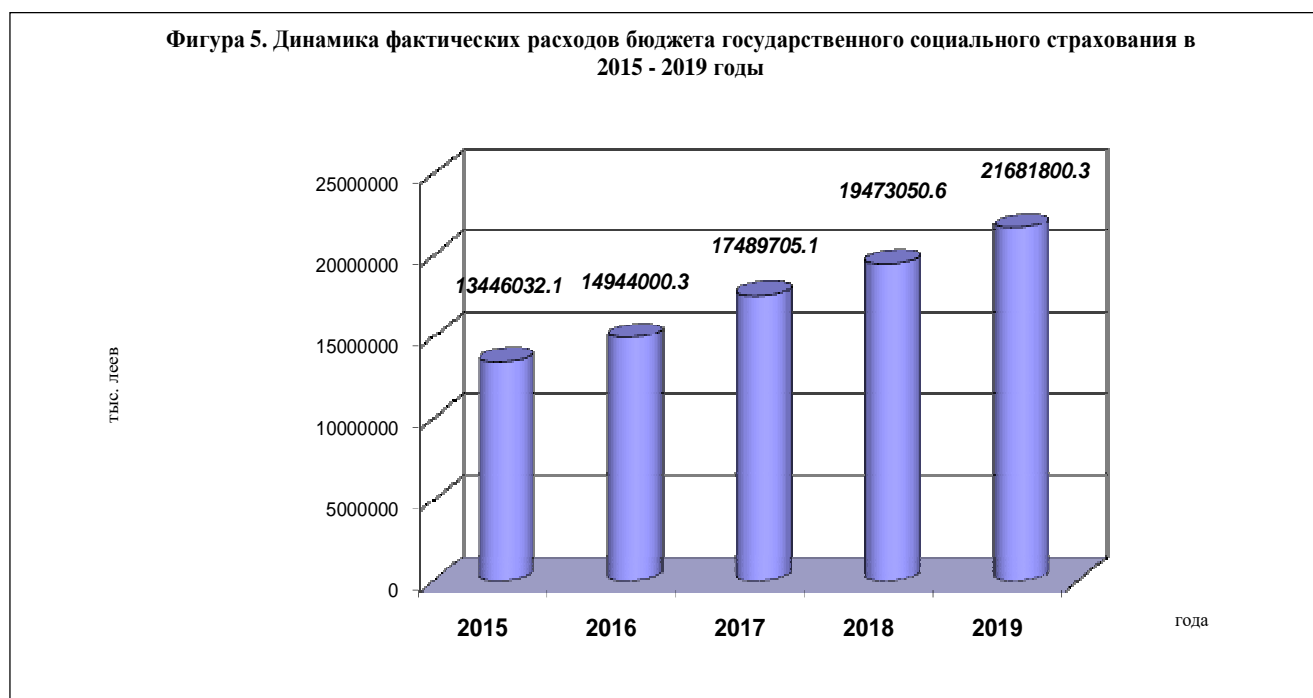
На уровень исполнения расходов повлияли динамика получателей и средних размеров социальных выплат в течение года, а также изменения в нормативных и законодательных актах в области социальной защиты.

Также, на уровень исполнения фактических расходов повлияло изменение порядка учета данных расходов, вследствие реализации рекомендаций Счетной

палаты, изложенных в Решении № 39/2019 при оценке исполнения бюджета государственного социального страхования в 2018 бюджетном году. Вследствии данных рекомендаций, по согласованию с Министерством финансов, были внесены изменения в Инструкцию по бухгалтерскому учету НКСС. Таким образом, в фактические расходы, отраженные в конце отчетного периода, были включены суммы, назначенные получателям социальных выплат, но не востребованные ими у поставщика платежных услуг. Соответствующие суммы являются долгами перед бенефициарами и должны быть выплачены в следующем бюджетном году.

Динамика количества получателей социальных выплат в течение отчетного периода отражена в *Отчете о выполнении плана по контингенту, получателях выплат и их размерах из бюджета государственного социального страхования* по состоянию на 1 января 2020 г. (Formularul nr.5 CNAS).

Фактические расходы бюджета государственного социального страхования, в динамике за последние пять лет, представлены в следующей диаграмме.



В соответствии с экономической классификацией, расходы бюджета государственного социального страхования представлены в следующей таблице:

Таблица 4. Расходы бюджета государственного социального страхования в 2019 году согласно экономической классификации

- тыс. леев -

Показатели	Код Эко	2019					Отклонения			
		Утвержде но	Уточнено	Исполнен о	Фактичес ки	Удель ный вес в обще й сумме (%)	исполнено к уточненному плану		фактические к уточненному плану	
							(+/-)	%	(+/-)	%
A	I	2	3	4	5	6	7	8	9	10
Расходы, всего	2+3	21427381.2	21886893.8	21602318.8	21681800.3	100.0	-284575.0	98.7	-205093.5	99.1

Показатели	Код Эко	2019					Отклонения			
		Утвержде но	Уточнено	Исполнен о	Фактичес ки	Удель ный вес в обще й сумме (%)	исполнено к уточненному плану		фактические к уточненному плану	
							(+/-)	%	(+/-)	%
A	1	2	3	4	5	6	7	8	9	10
Расходы	2	21403507.4	21866453.0	21589837.4	21669507.6	99.9	-276615.6	98.7	-196945.4	99.1
Расходы на персонал	21	119283.9	151969.1	142869.4	145317.0	0.7	-9099.7	94.0	-6652.1	95.6
Товары и услуги	22	232233.1	280911.3	235803.6	237020.6	1.1	-45107.7	83.9	-43890.7	84.4
Социальные выплаты	27	21048587.4	21428433.9	21206249.6	21282101.9	98.2	-222184.3	99.0	-146332.0	99.3
Прочие расходы,	28	3403.0	5138.7	4914.8	5068.1	0.0	-223.9	95.6	-70.6	98.6
Нефинансов ые активы	3	23873.8	20440.8	12481.4	12292.7	0.1	-7959.4	61.1	-8148.1	60.1
Основные средства	31	18950.1	15653.7	8904.6	8912.9	71.3	-6749.1	56.9	-6740.8	56.9
Запасы оборотных материалов	33	3091.1	3073.4	2096.8	1895.7	16.8	-976.6	68.2	-1177.7	61.7
Товары	35	1832.6	1713.7	1480.0	1484.1	11.8	-233.7	86.4	-229.6	86.6

На оплату труда всех работников НКСС на отчетный год, по категории 21 «Расходы на персонал» были запланированы 151969,1 тыс. леев, которые были исполнены в сумме 142869,4 тыс. леев, что составляет 94,0% от запланированной суммы. Фактические расходы составили 145317,0 тыс. леев, что составляет 95,6% от уточненного плана.

Кредиторская задолженность в сумме 12331,4 тыс. леев представляет собой сумму заработной платы, начисленную за декабрь 2019 года и, соответственно, взносы и отчисления обязательного страхования, начисленные пропорционально этой сумме.

Одновременно с постоянным ростом объема средств БГСС, управляемыми НКСС, возрастает и объем работы, выполняемой работниками учреждения. За последние годы в ряде процессов были внесены изменения, а также внедрены некоторые новые процессы, перенятые у других учреждений.

Таким образом, на протяжении 2019 года, были предприняты большие усилия для: внедрения, в ограниченные сроки, ряда политических инициатив в социальной сфере, а также множеств изменений в законодательстве; перерасчет пенсии лицам осуществляющие трудовую деятельность 15 лет и больше после реализации права на пенсию; предоставления единовременной помощи некоторым получателям пенсий и государственных социальных пособий.

На протяжении 2019 года, НКСС были переняты процессы по назначению и выплаты некоторых новых выплат:

- исчисление размера пособия по безработице и пособия по трудоустройству;
- назначение, исчисление и выплата пособий по временной нетрудоспособности;

- назначение и выплата пособий семьям с детьми, по материнству и по отцовству работникам силовых структур;
- запуск на официальном сайте НКСС услуг «Расчет пенсионного возраста» и «Статус больничного листа».

Новые процессы были внедрены и развиты без предоставления дополнительного персонала, а их реализация осуществляется благодаря существующему персоналу, его профессионализму и ответственности.

Для поддержания множества процессов и для преодоления новых вызовов, а также с целью непрерывного повышения эффективности управления средствами БГСС, в условиях постоянной текучести персонала, акцент был поставлен на непрерывном профессиональном развитии персонала, на использование и развитие современных информационных технологий, автоматизацию процессов, усовершенствование внутренней нормативной базы, реорганизацию некоторых внутренних процессов учреждения.

Оплата труда персонала НКСС на протяжении 2019 года осуществлялась в условиях Закона №270/2018 о единой системе оплаты труда в бюджетной сфере.

Средняя заработная плата на единицу персонала НКСС в 2019 году составила 9480,37 леев, по сравнению с 7540,41 леев - в 2018 году. Уровень текучести персонала в 2019 году был на уровне 27,3% по сравнению с 29,2% в 2018 году.

Исполненная сумма расходов на персонал в отчетном году была на 29780,3 тыс. леев (26,3%) больше по сравнению с 2018 годом. Соответствующий рост объясняется действием норм разных законов по оплате труда персонала в 2018 и 2019 годах: Закон 270/2018 о единой системе оплаты труда в бюджетной сфере был внедрен начиная с декабря 2018 года.

Расходы по категории 22 «Товары и услуги» были запланированы в сумме 280911,3 тыс. леев. Исполненные расходы составили 235803,6 тыс. леев или на уровне 83,9%, а фактические расходы - 237020,6 тыс. леев, что составляет 84,4% от годового плана.

К данной категории относятся расходы на содержание НКСС и информационных систем НКСС: на энергетические и коммунальные услуги, аренду, транспорт, охрану, текущий ремонт, профессиональную подготовку персонала НКСС, служебные поездки, другие услуги.

Данные расходы осуществлялись в соответствии с тарифами, установленными в течении 2019 года, согласно положениям нормативных актов и в соответствии с операционными расходами, предусмотренными для данных услуг, а также согласно заключенным договорам на предоставление коммунальных услуг, обслуживание и содержание помещений в обычном рабочем режиме, на аренду и охрану.

Также, к категории «Товары и услуги» относятся и расходы на услуги по выдаче социальных выплат (код 222980), которые были исполнены в сумме 176715,9 тыс. леев (93,6% от плана), и на комиссионный сбор с сумм, выдаваемых в виде наличных денежных средств (код 222970) - в сумме 25359,8 тыс. леев (47,8% от

плана). Общий объем данных расходов составляет в 2019 году около 85,7% из общей суммы по категории.

По сравнению с 2018 годом, исполненные расходы на *Товары и услуги* были больше на 52214,7 тыс. леев или на 28,4%. Рост обусловлен расходами на услуги по выдаче социальных выплат и на комиссионный сбор, вследствие увеличения объема расходов на социальные выплаты, а также увеличения в 2019 году тарифов на услуги по выдаче. Так, в 2019 году, расходы по выдаче социальных выплат были рассчитаны согласно тарифам: 0,7% от суммы выданных социальных выплат, оказываемых поставщиками платежных услуг, которые обеспечивают перечисление платежей, и 1,0% от суммы социальных выплат, оказываемых поставщиками платежных услуг, которые обеспечивают выдачу платежей наличными, включая выдачу на дому.

Комиссионный сбор остался прежним - 0,25% от суммы, выданной финансовыми учреждениями в качестве социальных выплат в виде наличных денежных средств.

Расходы по категории 27 «*Социальные выплаты*» первоначально были запланированы в сумме 21048587,4 тыс. леев, а впоследствии уточнены до 21428433,9 тыс. леев.

Расходы на социальные выплаты были исполнены в сумме 21206249,6 тыс. леев, на 222184,3 тыс. леев меньше годового плана или на уровне 99,0%, а фактические расходы составили 21282101,9 тыс. леев, что составляет 99,3% от установленного плана.

По сравнению с 2018 годом, исполненные расходы на социальные выплаты в отчетном году выросли на 2095557,2 тыс. леев или на 11,0%.

По категории 28 «*Прочие расходы*» были утверждены финансовые средства в сумме 5138,7 тыс. леев, и исполнены в сумме 4914,8 тыс. леев (95,6%).

Из общей суммы, 1024,2 тыс. леев были использованы для оплаты членских взносов НКСС в Международную ассоциацию пенсионных и социальных фондов и в Международную ассоциацию социального обеспечения, в соответствии с условиями оплаты, установленными данными организациями. Сумма 3763,3 тыс. леев была использована для оплаты индивидуальных трудовых договоров с физическими лицами на определенный срок.

По сравнению с предыдущим годом, исполненные расходы в 2019 году больше на 1493,2 тыс. леев или на 43,6%.

По категории 31 «*Основные средства*», первоначально были утверждены финансовые средства в сумме 18950,1 тыс. леев, которые были уточнены до 15653,7 тыс. леев. Расходы были исполнены в сумме 8904,6 тыс. леев или на уровне 56,9%, а фактические расходы составили 8912,9 тыс. леев, что составляет 56,9% к установленному плану.

Сравнивая исполнение расходов, относящихся к «*Основным средствам*» в 2019 году с исполнением в предыдущем году, отмечается уменьшение в сумме 3818,3 тыс. леев, или на 30,0%.

Подробное исполнение по статьям установленного плана по «Основным средствам», представляется следующим образом.

Расходы на *капитальный ремонт зданий* (код 311120) были запланированы в сумме 1030,0 тыс. леев а исполненные и фактические расходы составили 978,3 тыс. леев или на уровне 95,0%.

На *покупку машин и оборудования* (код 314110) первоначально были утверждены расходы в сумме 8862,5 тыс. леев, которые были уточнены путем уменьшения на 5433,9 тыс. леев или до 3428,6 тыс. леев. Исполненные и фактические расходы составили 1918,9 тыс. леев или на уровне 56,0%.

Невыполнение в полном объеме предусмотренных средств по данной статье обусловлено несоблюдением экономическим оператором крайних сроков для бюджетного года по поставке офисных компьютеров, вследствие затягивания повторной процедуры публичной закупки.

Для *покупки нематериальных активов* (код 317110) первоначально были утверждены финансовые средства в сумме 6467,1 тыс. леев, которые были уточнены путем увеличения на 2137,5 тыс. леев или до 8604,6 тыс. леев. Расходы были исполнены в сумме 5149,7 тыс. леев или на уровне 59,8%, а фактические расходы составили 5122,1 тыс. леев, или 59,5% к установленному плану.

Расходы на незавершенные капитальные вложения в активы, *незавершенные здания* (код 319210) были запланированы в сумме 2500,0 тыс. леев, расходы были исполнены в сумме 788,3 тыс. леев или на уровне 31,5%, а фактические расходы составили 824,1 тыс. леев, или на уровне выполнения в 33,0%.

Низкий уровень выполнения расходов по данной статье обусловлено невозможностью инициирования закупок услуг по проектированию нового здания ТКСС Кагул, а также начала работ по данному объекту, запланированных на II-IV кварталы 2019 года, учитывая необходимость обеспечения соблюдения принципа регулирования отношений в сфере государственных закупок, а именно «эффективное использование государственных средств и сведение к минимуму рисков закупающих органов»: рекомендации Министерства Финансов в бюджетной директиве № 6 / 1-17-35 от 12.07.2019; инициирование процесса пересмотра организационной структуры, с изучением возможностей оптимизации, централизации, сокращения отдельных подразделений, в том числе территориальных.

По категории 33 «*Запасы оборотных материалов*» были утверждены финансовые средства в сумме 3073,4 тыс. леев. Расходы были исполнены в сумме 2096,8 тыс. леев или на уровне 68,2%, а фактические расходы составили 1895,7 тыс. леев, что составляет 61,7% к установленному плану. На уровень исполнения запланированных расходов повлияло приоритетное направление финансовых средств на выплату социальных платежей, исходя из специфики отчетного года.

Для расходов, отнесенных к категории 35 «*Товары*», были утверждены финансовые средства в сумме 1713,7 тыс. леев. Расходы были исполнены в

сумме 1480,0 тыс. леев или на уровне 86,4%, а фактические расходы – в сумме 1484,1 тыс. леев или на уровне 86,6%. По сравнению с предыдущим годом исполненные расходы на 2019 год больше на 371,5 тыс. леев, или на 33,5%.

Социальные выплаты (код 27)

Из общей суммы расходов бюджета государственного социального страхования, 98,2% составили расходы предназначенные для «Социальных выплат».

Структура социальных выплат по бюджетной классификации представлена в следующей таблице.

Таблица 5. Расходы предназначенные для социальных выплат в 2019 году.

- тыс. леев-

Наименование расходов	Код Эко	2019 год						
		Утвержденный план	Уточненный план	Исполненные расходы	Фактические расходы	Удельный вес в общей сумме (%)	Отклонения, исполненные расходы к уточненному плану	
							+/-	%
А	1	2	3	4	5	6	7	8
СОЦИАЛЬНЫЕ ВЫПЛАТЫ	27	21048587.4	21428433.9	21206249.6	21282101.9	100.0	-222184.3	99.0
<i>Выплаты социального страхования</i>	<i>271</i>	<i>15436949.5</i>	<i>15532741.8</i>	<i>15344278.6</i>	<i>15404692.1</i>	<i>72.4</i>	<i>-188463.2</i>	<i>98.8</i>
Пенсии социального страхования	2711	13240961.1	13367532.3	13342853.2	13377277.6	87.0	-24679.1	99.8
Пособия социального страхования	2712	2158105.4	2127326.5	1968830.4	1993713.6	12.8	-158496.1	92.5
Прочие выплаты социального страхования	2719	37883.0	37883.0	32595.0	33700.9	0.2	-5288.0	86.0
<i>Выплаты социального обеспечения</i>	<i>272</i>	<i>5610157.2</i>	<i>5893747.0</i>	<i>5860350.0</i>	<i>5875835.2</i>	<i>27.6</i>	<i>-33397.0</i>	<i>99.4</i>
Пенсии социального обеспечения	2721	1492071.6	1508204.5	1503169.1	1504156.5	25.6	-5035.4	99.7
Пособия по социальному обеспечению	2723	557382.1	605681.3	593809.0	593969.7	10.1	-11872.3	98.0
Ассигнования	2724	757593.8	759427.5	760379.7	764494.5	13.0	952.2	100.1
Компенсации	2725	66939.7	65860.8	62400.1	62443.7	1.1	-3460.7	94.7
Денежная помощь	2726	894497.4	820508.3	812893.0	812986.1	13.8	-7615.3	99.1
Прочие выплаты социального обеспечения	2729	1841672.6	2134064.6	2127699.1	2137784.7	36.4	-6365.5	99.7
<i>Социальные выплаты работодателей</i>	<i>273</i>	<i>1480.7</i>	<i>1945.1</i>	<i>1621.0</i>	<i>1574.6</i>	<i>0.0</i>	<i>-324.1</i>	<i>83.3</i>
Пособия при прекращении действия трудового договора	2732	800.3	1214.7	1002.3	940.0	61.8	-212.4	82.5

Наименование расходов	Код Эко	2019 год						
		Утвержденный план	Уточненный план	Исполненные расходы	Фактические расходы	Удельный вес в общей сумме (%)	Отклонения, исполненные расходы к уточненному плану	
							+/-	%
А	1	2	3	4	5	6	7	8
Компенсации оплачиваемые из финансовых средств работодателя за временную нетрудоспособность	2735	680.4	730.4	618.7	634.6	38.2	-111.7	84.7

Выплаты социального страхования (код 271)

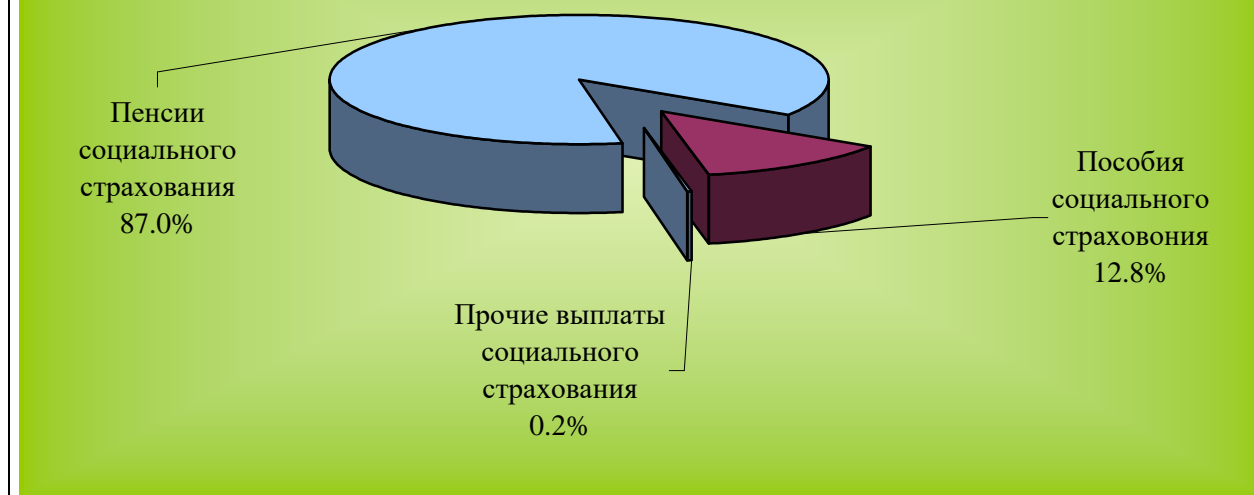
Из суммы расходов, предназначенных для осуществления «Социальных выплат», наибольшая часть – 72,4% приходится на расходы для выплат социального страхования, финансируемых из общих средств бюджета государственного социального страхования.

На расходы, связанные с выплатами социального страхования, в 2019 году первоначально были утверждены финансовые средства в сумме 15436949,5 тыс. леев, которые впоследствии были увеличены на 95792,3 тыс. леев или до 15532741,8 тыс. леев. Увеличение расходов было обусловлено динамикой получателей и средних размеров социальных выплат, а также изменением метода определения коэффициента индексации, согласно изменений в Законе №156/1998 о государственной пенсионной системе.

Исполненные расходы в отчетном году составили 15344278,6 тыс. леев, с выполнением годового плана на уровне 98,8 процента или на 188463,2 тыс. леев меньше, а по фактическим расходам - на 128049,7 тыс. леев меньше.

Структура расходов, предназначенных для осуществления выплат социального страхования в 2019 году, представлена в следующей диаграмме.

Фигура 6. Структура исполненных расходов для выплат социального страхования в 2019 году



Пенсии социального страхования (код 2711)

Наибольший удельный вес в расходах для выплат социального страхования приходится на расходы для выплаты *пенсий государственного социального страхования* (87,0%). На 2019 год были утверждены финансовые средства в сумме 13240961,1 тыс. леев, которые были уточнены до 13367532,3 тыс. леев.

Фактические расходы составили 13377277,6 тыс. леев, с выполнением уточненного плана на уровне 100,1 процента или на 9745,3 тыс. леев больше, а по исполненным расходам – на 24679,1 тыс. леев меньше.

Таблица 6. Динамика фактических расходов на выплату пенсий социального страхования за 2018 - 2019 годы.

Наименование расходов	2018 год фактические расходы	2019 год			Фактические расходы 2019 года к 2018 году		Фактические расходы к уточненному плану 2019 года	
		Утвержденный план	Уточненный план	Фактические расходы	(+/-)	%	(+/-)	%
А	1	2	3	4	5	6	7	8
Пенсии социального страхования, всего	11866188.2	13240961.1	13367532.3	13377277.6	1511089.4	112.7	9745.3	100.1
Обеспечение права на пенсию по возрасту	9390060.0	10491673.0	10681701.2	10701309.1	1311249.1	114	19607.9	100.2
Обеспечение права на досрочную пенсию по возрасту	288842.9	300936.3	230361.5	227231.9	-61611.0	78,7	-3129.6	98.6
Обеспечение права на пенсию по ограничению возможностей	1736269.3	1980581.2	1967453.4	1965263.5	228994.2	113.2	-2189.9	99.9
Обеспечение права	113642.0	125525.3	126940.5	127692.9	14050.9	112.4	752.4	100.6

- тыс. леев -

Наименование расходов	2018 год фактические расходы	2019 год			Фактические расходы 2019 года к 2018 году		Фактические расходы к уточненному плану 2019 года	
		Утвержденный план	Уточненный план	Фактические расходы	(+/-)	%	(+/-)	%
А	1	2	3	4	5	6	7	8
на пенсию по случаю потери кормильца								
Обеспечение права на пенсию за выслугу лет	565.5	692.0	692.0	647.8	82.3	114.6	-44.2	93.6
Обеспечение права на пенсию для некоторых категорий сотрудников гражданской авиации	54841.8	57871.4	56280.4	56220.2	1378.4	102.5	-60.2	99.9
Обеспечение права на пенсию для депутатов	13901.8	14056.1	14056.1	13958.8	57.0	100.4	-97.3	99.3
Обеспечение права на пенсию для членов Правительства	4688.9	4673.3	4427.3	4377.6	-311.3	93.4	-49.7	98.9
Обеспечение права на пенсию для государственных служащих	181352.3	187041.3	184302.1	183207.1	1854.8	101	-1095.0	99.4
Обеспечение права на пенсию для местных выборных лиц	20652.8	20831.1	20334.0	20295.8	-357.0	98.3	-38.2	99.8
Обеспечение права на пенсию для сотрудников таможенных органов	477.2	483.5	320.9	321.0	-156.2	67.3	0.1	100.0
Обеспечение права на пенсию для прокуроров	25094.7	15377.5	36853.2	33672.4	8577.7	134.2	-3180.8	91.4
Обеспечение права на пенсию судьям	28892.7	33011.9	35602.5	35625.6	6732.9	123.3	23.1	100.1
Обеспечение права на пенсию отдельным категориям работников культуры	239.2	276.9	276.9	280.1	40.9	117.1	3.2	101.2
Обеспечение права на пенсию лицам, находящимся на полном государственном обеспечении	6667.1	7930.3	7930.3	7173.8	506.7	107.6	-756.5	90.5

Эволюция расходов для выплаты пенсий социального страхования, количества получателей и средних размеров пенсий за 2015-2019 годы отражаются в следующей диаграмме.



По сравнению с 2018 годом, фактические расходы на выплату пенсий государственного социального страхования были больше на 1511089,4 тыс. леев или на 12,7%. Рост расходов был обусловлен увеличением среднего размера пенсий в результате ряда новых мер, предусмотренных законодательством в области государственных пенсий, и внедренных на протяжении 2019 года:

- индексация с 1 апреля 2019 г. всех видов пенсий на 5,3% - коэффициент определяемый исходя из среднего годового роста индексов потребительских цен за последние три года;
- пересмотр пенсий по возрасту лицам, которые осуществляли трудовую деятельность 15 и больше лет после реализации права на пенсию;
- увеличение, с 01.01.2019, на 10% всех видов пенсий получателям, размер которых не превышал прожиточный минимум для пенсионеров в первой половине 2018 года в размере 1589 леев.

Таблица 7. Динамика контингента получателей пенсий государственного социального страхования и средних размеров пенсий за 2017 – 2019 годы

Наименование расходов	Количество получателей (человек)				Средний размер пенсии (леев)			
	01.01. 2018	01.01. 2019	01.01. 2020	Увеличе ние/ уменьше ние 01.01.2020 к 01.01.2019	01.01. 2018	01.01. 2019	01.01. 2020	Увеличе ние/ уменьше ние 01.01.2020 к 01.01.2019

А	1	2	3	4	5	6	7	8
ВСЕГО	692196	679964	672122	-7842	1421,29	1596.39	1783.18	
Обеспечение права на пенсию по возрасту	532976	526651	524451	-2200	1456,86	1643.72	1842.99	112,1
Обеспечение права на досрочную пенсию по возрасту	8377	7565	5364	-2201	2793,71	2972.37	3076.92	103,5
Обеспечение права на пенсию по ограничению возможностей	128549	125116	122896	-2220	1149,35	1278.04	1430.45	111,9
Обеспечение права на пенсию по случаю потери кормильца	12964	12020	11263	-757	755,04	850.05	1005.87	118,3
Обеспечение права на пенсию за выслугу лет	67	59	56	-3	787,69	839.37	967.05	115,2
Обеспечение права на пенсию для некоторых категорий сотрудников гражданской авиации	598	560	543	-17	7437,53	8251.49	8694.45	105,4
Обеспечение права на пенсию для депутатов	260	227	211	-16	4690,77	5172.65	5476.61	105,9
Обеспечение права на пенсию для членов Правительства	69	56	50	-6	6172,91	6735.33	7010.64	104,1
Обеспечение права на пенсию для государственных служащих	7094	6512	6123	-389	2177,86	2354.35	2517.44	106,9
Обеспечение права на пенсию для местных выборных лиц	695	641	604	-37	2550,65	2714.45	2858.25	105,3
Обеспечение права на пенсию для сотрудников таможенных органов	13	11	8	-3	3096,42	3216.37	3140.55	97,6
Обеспечение права на пенсию для прокуроров	233	235	237	2	3512,09	5936.91	8422.48	141,9
Обеспечение права на пенсию судьям	274	282	286	4	7860,76	8752.68	10000.93	114,3
Обеспечение права на пенсию отдельным категориям работников культуры	27	29	30	1	672,82	707.42	821.60	116,1

Обеспечение права на пенсию по возрасту.

Расходы, предназначенные для *пенсий по возрасту*, занимают наибольший удельный вес в общих фактических расходах для пенсий социального страхования – около 80,0%.

На выплату пенсий по возрасту были предусмотрены первоначально средства в сумме 10491673,0 тыс. леев, которые были уточнены путем увеличения до 10681701,2 тыс. леев, а фактические расходы составили 10701309,1 тыс. леев, с выполнением годового плана на 100,2%.

Количество получателей пенсии по возрасту по состоянию на 1 января 2020 года составило 524451 человек – на 2220 человек меньше, чем на 1 января 2019 года, в результате постепенного увеличения пенсионного возраста и страхового стажа. Средняя пенсия по возрасту по состоянию на 1 января 2020 года составила 1842,99 леев, на 12,1% больше чем на 1 января 2019 года. Увеличение обусловлено индексацией пенсии с 1 апреля и введением новых мер в 2019 году. По сравнению с 2018 годом, фактические расходы предназначены для пенсий по возрасту больше на 1311249,1 тыс. леев или на 14,0%.

Обеспечение права на досрочную пенсию по возрасту

На выплату досрочных пенсий по возрасту первоначально были предусмотрены финансовые средства в сумме 300936,3 тыс. леев, которые впоследствии были уточнены путем уменьшения до 230361,5 тыс. леев. Фактические расходы составили 227231,9 тыс. леев, с выполнением годового плана на 98,6%. По сравнению с 2018 годом, расходы уменьшились на 61611,0 тыс. леев или на 21,3%.

Количество получателей досрочной пенсии по возрасту уменьшилось на 2201 человек и составило на 1 января 2020 года - 5364 человек, со средней пенсией в 3076,92 леев, на 3,5% больше чем на 01 января 2019 года.

Обеспечение права на пенсию по ограничению возможностей

На выплату этого вида пенсии, первоначально были предусмотрены финансовые средства в сумме 1980581,2 тыс. леев, которые были уточнены путем уменьшения до 1967453,4 тыс. леев, вследствие снижения количества получателей. Фактические расходы были исполнены в сумме 1965263,5 тыс. леев или на уровне 99,9 процента от годового плана.

Количество получателей на 1 января 2020 года составило 122896 человек – на 2220 человека меньше, чем на 1 января 2019 года. Средняя пенсия по ограничению возможностей на 1 января 2020 года составила 1430,45 леев, или на 11,9% больше по сравнению с 2018 годом.

Фактические расходы для пенсий по ограничению возможностей больше на 228994,2 тыс. леев или на 13,2%, в сравнении с 2018 годом.

Обеспечение права на пенсию по случаю потери кормильца.

Расходы на выплату пенсии по случаю потери кормильца, первоначально, были предусмотрены в сумме 125525,3 тыс. леев, которая была уточнена путем увеличения до 126940,5 тыс. леев. Фактические расходы составили 127692,9 тыс. леев или 100,6% к плану.

Количество получателей на 1 января 2020 года составило 11263 человека, на 757 человека меньше по сравнению с 1 января 2019 года. Средняя пенсия на 1 января 2020 года составила 1005,87 леев или на 18,3% больше чем в 2018 году.

По сравнению с 2018 годом, годовые расходы были больше на 14050,9 тыс. леев или на 12,4%.

Обеспечение права на пенсию за выслугу лет

Расходы, предназначенные для выплаты пенсий за выслугу лет, были предусмотрены в сумме 692,0 тыс. леев. Фактические расходы составили 647,8 тыс. леев, с выполнением запланированного уровня на 93,6%.

Количество получателей, на 1 января 2020 года составило 56 человек (на 3 получателя меньше по сравнению с 2018 годом) а средний размер пенсии – 967,05 леев или на 15,2% больше по сравнению с 2018 годом.

По сравнению с 2018 годом, расходы были больше на 82,3 тыс. леев или на 14,6%.

Обеспечение права на пенсию для некоторых категорий сотрудников гражданской авиации

Для выплаты пенсий некоторым категориям работников гражданской авиации были предусмотрены финансовые средства в сумме 57871,4 тыс. леев, которая была уточнена путем уменьшения до 56280,4 тыс. леев. Фактические расходы составили 56220,2 тыс. леев, с выполнением установленного плана на 99,9%.

Количество получателей на 1 января 2020 года составило 543 человека – на 17 человек меньше, чем 1 января 2019 года, а средняя пенсия на конец года составила 8694,45 леев, или на 5,4% больше чем в 2018 году.

По сравнению с 2018 годом, расходы были больше на 1378,4 тыс. леев или на 2,5%, вследствие индексации пенсий.

Пенсии для некоторых категорий граждан

Согласно положениям Закона №156/1998 о государственной пенсионной системе, начиная с 01.01.2017 года, пенсии депутатам, членам Правительства, государственным служащим и местным выборным лицам назначаются согласно общим условиям, предусмотренным для пенсий по возрасту.

Количество получателей данных видов пенсий уменьшается, а расходы производятся только для выплаты пенсий, назначенных в соответствии с законодательством, действующим до 01.01.2017 года.

Обеспечение права на пенсию для депутатов

Фактические расходы для выплаты части пенсии депутатам, выплачиваемой за счет общих средств бюджета государственного социального страхования составили 13958,8 тыс. леев, с выполнением на 99,3% установленного плана в сумме 14056,1 тыс. леев.

Количество получателей, на конец 2019 года составило 211 человек, на 16 получателей меньше, а часть средней пенсии, выплачиваемая из бюджета государственного социального страхования – 5476,61 леев.

По сравнению с 2018 годом расходы были больше на 57,0 тыс. леев или 0,4%.

Обеспечение права на пенсию для членов Правительства

Из суммы 4427,3 тыс. леев, предусмотренной на выплату части пенсии для членов Правительства, выплачиваемой за счет общих средств бюджета государственного социального страхования, фактические расходы составили 4377,6 тыс. леев, с выполнением установленного плана на 98,9%.

Количество получателей на 1 января 2020 года составило 50 человек, на 6 получателей меньше чем на 1 января 2019 года, а средний размер части пенсии, выплачиваемой из бюджета государственного социального страхования – 7010,64 леев.

По сравнению с 2018 годом расходы уменьшились на 311,3 тыс. леев или 6,6%.

Обеспечение права на пенсию для государственных служащих

На выплату части пенсии государственным служащим, выплачиваемой за счет общих средств бюджета государственного социального страхования, первоначально были предусмотрены финансовые средства в сумме 187041,3 тыс. леев, которая была уточнена путем уменьшения до 184302,1 тыс. леев.

Фактические расходы составили 183207,1 тыс. леев, с выполнением установленного плана на 99,4%. Количество получателей на 1 января 2020 года составило 6123 человека - на 389 получателей меньше, чем на 1 января 2019 года. Средний размер части пенсии, выплачиваемой из бюджета государственного социального страхования, на 1 января 2020 года составил 2517,44 леев.

Расходы увеличились по сравнению с 2018 годом на 1854,8 тыс. леев или на 1,0%.

Обеспечение права на пенсию для местных выборных лиц

Фактические расходы на выплату части пенсии местным выборным лицам, выплачиваемой за счет общих средств бюджета государственного социального страхования, составили 20295,8 тыс. леев, с выполнением на 99,8% годового плана в сумме 20334,0 тыс. леев. Количество получателей на 1 января 2020 года составило 604 человек - на 37 получателя меньше, чем на 1 января 2019 года. Средний размер части пенсии, выплачиваемой из бюджета государственного социального страхования, на конец года составил 2858,25 леев.

По сравнению с 2018 годом, расходы были меньше на 357,0 тыс. леев или на 1,7%.

Обеспечение права на пенсию для сотрудников таможенных органов

Фактические расходы на выплату части пенсий сотрудникам таможенных органов составили 321,0 тыс. леев, с выполнением на уровне 100% установленного годового плана в сумме 320,9 тыс. леев. Были начислены пенсии 8 получателям, а среднемесячный размер части пенсии, выплачиваемой из бюджета государственного социального страхования, на 1 января 2020 года составил 3140,55 леев. По сравнению с 2018 годом, расходы уменьшились на 156,2 тыс. леев или на 32,7%.

Обеспечение права на пенсию для прокуроров.

На выплату части пенсий и пожизненных пособий прокурорам, выплачиваемых за счет общих средств бюджета государственного социального страхования,

первоначально были предусмотрены финансовые средства в сумме 15377,5 тыс. леев, которые впоследствии были уточнены до 36853,2 тыс. леев.

Фактические расходы составили 33672,4 тыс. леев, с выполнением установленного плана на 91,4%. Количество получателей, на 1 января 2020 года, составило 237 человек или на 2 получателей больше чем в 2018 году, а средний размер части пенсии, выплачиваемой из бюджета государственного социального страхования – 8422,48 леев, больше на 2485,57 лея (41,9%) по сравнению с 01.01.2019 года.

Расходы были на 8577,7 тыс. леев или на 34,2% больше по сравнению с 2018 годом. Увеличение расходов по сравнению с предыдущем годом обусловлено перерасчетом пенсий прокурорам, согласно окончательных и вступивших в законную силу судебных решений, о перерасчете и выплате пенсий по выслуге лет, исходя из размера ежемесячной заработной платы прокурора при исполнении и с учетом всех увеличений, начиная с 5 апреля 2013 года, согласно Закону об оплате труда судей и прокуроров № 328/2013.

Обеспечение права на пенсию судьям.

На выплату части пенсий и пожизненных пособий судьям, выплачиваемых за счет общих средств бюджета государственного социального страхования, были предусмотрены первоначально финансовые средства в сумме 33011,9 тыс. леев, которые были уточнены путем увеличения до 35602,5 тыс. леев. Фактические расходы составили 35625,6 тыс. леев, с выполнением установленного плана на 100,1%.

Количество получателей на 1 января 2020 года составило 286 человека - на 4 получателей больше, чем на 1 января 2019 года. Средний размер части пенсии, выплачиваемой из бюджета государственного социального страхования, на 1 января 2020 года составил 10000,93 леев или на 1248,25 лея (14,3%) больше по сравнению со средним размером зарегистрированным на 01.01.2019 года.

По сравнению с 2018 годом, расходы увеличились на 6732,9 тыс. леев или на 23,3%. Увеличение расходов вызвано ростом количества получателей и размера пенсий, вследствие их перерасчета, исходя из размера ежемесячной заработной платы судьи при исполнении, согласно положениям статьи 32 Закона о статусе судьи № 544–XIII от 20.07.1995.

Обеспечение права на пенсию отдельным категориям работников культуры

Фактические расходы на выплату части пенсий отдельным категориям работников культуры за счет общих средств бюджета государственного социального страхования составили 280,1 тыс. леев, или 101,2% от годового плана. Они были предназначены для 30 человек, а среднемесячный размер пенсии, выплачиваемой за счет общих средств бюджета государственного социального страхования, на 1 января 2020 года составил 821,60 лея.

По сравнению с 2018 годом фактические расходы были больше на 40,9 тыс. леев или на 17,1%, что обусловлено индексацией части пенсии, выплачиваемой из средств бюджета государственного социального страхования и увеличением пенсий на 10%.

Для обеспечения права на пенсию лицам, находящимся на полном государственном обеспечении были предусмотрены средства в сумме 7930,3 тыс. леев. Фактические расходы были исполнены на уровне 90,5% и составили 7173,8 тыс. леев. На использование финансовых средств не в полном объеме, повлияло перемещение получателей пенсий, проживающих в домах (интернатах, центрах) для престарелых и лиц с ограниченными возможностями.

Пособия социального страхования (код 2712)

Расходы, предназначенные для выплаты *пособий социального страхования*, были утверждены в сумме 2158105,4 тыс. леев, которые, в результате внесенных изменений в Законе о бюджете государственного социального страхования на 2019 год, были уменьшены до 2127326,5 тыс. леев. Уточнение было обусловлено уровнем исполнения данных расходов в течение 2019 года, фактическим контингентом получателей и средними размерами пособий, а также изменениями в законодательстве.

Фактические расходы на выплату пособий социального страхования составили 1993713,6 тыс. леев, с выполнением установленного годового показателя на уровне 93,7% или на 133612,9 тыс. леев меньше. Выполненные расходы составили 1968830,4 тыс. леев или 92,5% к уточненному показателю.

По сравнению с 2018 годом, фактические расходы были больше на 175786,7 тыс. леев или на 9,7%, а исполненные расходы больше на 166851,6 тыс. леев или на 9,3%.

Таблица 8. Динамика фактических расходов для выплаты пособий социального страхования за счет общих средств бюджета государственного социального страхования в 2018-2019 годах

- тыс. леев -

Показатели	2018 год фактически	2019			Фактически 2019 по сравнению с:			
		Утвержденный план	Уточненный план	Фактические расходы	уточненным 2019		Фактическим 2018	
					(+/-)	%	(+/-)	%
A	1	2	3	4	5	6	7	8
Пособия социального страхования	1817926.9	2158105.4	2127326.5	1993713.6	-133612.9	93.7	175786.7	109.7
Финансовая поддержка семьи по уходу за ребенком в возрасте до 3 лет застрахованному лицу	843920.9	990604.7	965633.4	964106.6	-1526.8	99.8	120185.7	114.2
Обеспечение права на пособие по временной нетрудоспособности, обусловленной несчастным случаем на производстве или профессиональным заболеванием	1917.1	1959.5	1959.5	1691.1	-268.4	86.3	-226.0	88.2
Обеспечение права на пособие по	440284.4	511405.7	521251.7	426669.4	-94582.3	81.9	-13615.0	96.9

Показатели	2018 год фактически	2019			Фактически 2019 по сравнению с:			
		Утвержденный план	Уточненный план	Фактические расходы	уточненным 2019		Фактическим 2018	
					(+/-)	%	(+/-)	%
A	1	2	3	4	5	6	7	8
временной нетрудоспособности, обусловленной общим заболеванием или несчастным случаем, не связанным с работой								
Обеспечение права на пособие по материнству	451525.3	536797.9	545791.7	518422.2	-27369.5	95.0	66896.9	114.8
Обеспечение права на пособие по отцовству застрахованному отцу	12428.3	21199.9	18818.2	17673.1	-1145.1	93.9	5244.8	142.2
Пособие по ограничению возможностей вследствие несчастного случая на производстве или профессионального заболевания	6858.2	7449.1	7962.1	7926.6	-35.5	99.6	1068.4	115.6
Обеспечение права на пособие по случаю смерти вследствие несчастного случая на производстве или профессионального заболевания	618.8	527.5	527.5	537.1	9.6	101.8	-81.7	86.8
Обеспечение права на пособие на погребение для пенсионера из государственной системы социального страхования	31061.8	38720.0	31850.8	31491.9	-358.9	98.9	430.1	101.4
Обеспечение права на пособие на погребение застрахованным лицам	3422.1	5500.0	4051.1	4048.0	-3.1	99.9	625.9	118.3
Обеспечение права на пособие на погребение безработному	0.0	1.1	1.1	0.0	-1.1	0.0	0.0	
Обеспечение права на пособие по безработице	25890.0	43940.0	29479.4	21147.6	-8331.8	71.7	-4742.4	81.7

На уровень исполнения предусмотренных расходов для выплаты пособий социального страхования повлияли динамика количества получателей и средних размеров пособий.

Таблица 9. Динамика количества получателей и средних размеров пособий социального страхования в 2018-2019 годах

Показатели	Количество получателей (человек)			Средний размер пенсии (леев)		
	01.01.2019	01.01.2020	Увеличение/ уменьшение	01.01.2019	01.01.2020	Увеличение/ уменьшение
А	1	2	3	4	5	6
Пособия социального страхования						
Финансовая поддержка семьи по уходу за ребенком в возрасте до 3 лет застрахованному лицу	47721	49294	1573	1561.53	1761.09	199.56
Обеспечение права на пособие по временной нетрудоспособности, обусловленной несчастным случаем на производстве или профессиональным заболеванием	507	407	-100	3781.20	4154.94	373.74
Обеспечение права на пособие по временной нетрудоспособности, обусловленной общим заболеванием или несчастным случаем, не связанным с работой	257297	217590	-39707	1711.19	1907.90	196.71
Обеспечение права на пособие по материнству	20054	19616	-438	22627.42	26176.11	3548.69
Обеспечение права на пособие по отцовству застрахованному отцу	2887	3946	1059	4392.61	4509.68	117.07
Пособие по ограничению возможностей вследствие несчастного случая на производстве или профессионального заболевания	302	311	9	1858.48	2023.78	165.30
Обеспечение права на пособие по случаю смерти вследствие несчастного случая на производстве или профессионального заболевания	15	12	-3	37399.21	44757.88	7358.67
Обеспечение права на пособие на погребение для пенсионера из государственной системы социального страхования	28239	28177	-62	1100.00	1100.00	0.00
Обеспечение права на пособие на погребение	3111	3639	528	1100.00	1100.00	0.00

Показатели	Количество получателей (человек)			Средний размер пенсии (леев)		
	01.01.2019	01.01.2020	Увеличение/ уменьшение	01.01.2019	01.01.2020	Увеличение/ уменьшение
А	1	2	3	4	5	6
застрахованным лицам						
Обеспечение права на пособие на погребение безработному	0	0	0	0.00	0.00	0.00
Обеспечение права на пособие по безработице включая:						
<i>Согласно Закону №102/2003 о занятости населения и социальной защите лиц, находящихся в поиске работы</i>	3283	221		1557.89	763.23	
<i>Согласно Закону №105/2018 о о содействии занятости населения и страховании по безработице</i>	-	2405		-	1897.22	

*Финансовая поддержка семьи по уходу за ребенком в возрасте до 3 лет
застрахованному лицу*

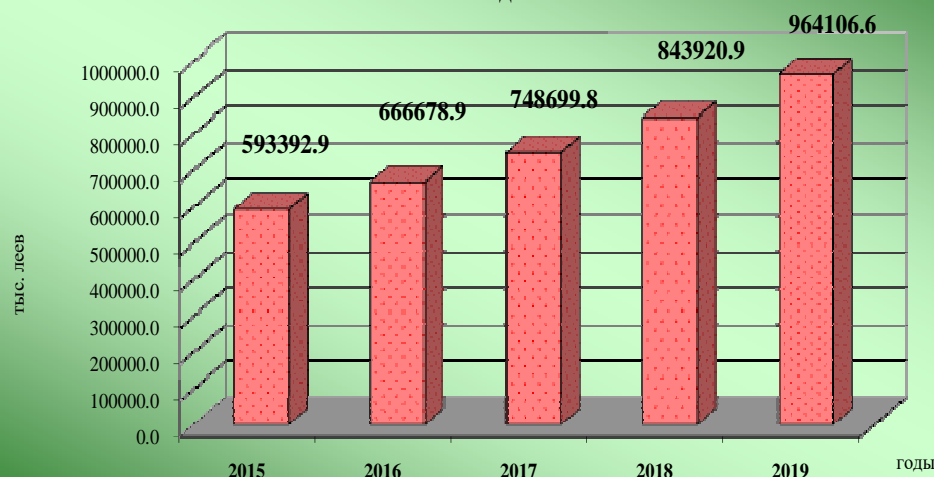
Для выплаты данного вида пособия, первоначально были предусмотрены финансовые средства в сумме 990604,7 тыс. леев, которые впоследствии были уточнены путем уменьшения до 965633,4 тыс. леев. Фактические расходы составили 964106,6 тыс. леев, с выполнением годового плана на 99,8%.

Количество получателей на 1 января 2020 года составило 49294 человек, на 1573 получателей больше, чем на 1 января 2019 года. На 1 января 2020 года средний размер пособия составил 1761,09 леев и вырос на 199,56 лея (12,8%) в сравнении с 1 января 2019 года. В соответствии с законодательством, размер пособия составляет 30% от среднемесячного застрахованного дохода, но не меньше 640,0 лея в месяц на каждого ребенка.

По сравнению с 2018 годом, фактические расходы увеличились на 120185,7 тыс. леев или на 14,2%. Рост расходов был обусловлен увеличением среднего размера пособий, который зависит от индивидуальной расчетной базы каждого получателя, а также назначением и выплатой пособий по воспитанию ребенка до достижения им возраста 3-х лет, работникам силовых структур согласно Закону №289-XV от 22 июля 2004 года о пособиях по временной нетрудоспособности и других пособиях социального страхования.

В следующей диаграмме отражена динамика расходов бюджета государственного социального страхования для пособий по воспитанию ребенка до достижения им возраста 3-х лет, для застрахованных лиц.

Фигура 8. Динамика фактических расходов для выплаты пособий по воспитанию ребенка до достижения им возраста 3-х лет, для застрахованных лиц за 2015-2019 годы



Обеспечение права на пособие по временной нетрудоспособности, обусловленной несчастным случаем на производстве или профессиональным заболеванием

На выплату данного пособия были запланированы расходы в сумме 1959,5 тыс. леев. Фактические расходы составили 1691,1 тыс. леев, с выполнением плана на 86,3%. Количество получателей пособия составило 407 человек – на 100 человек меньше по сравнению с 2018 годом, а средний размер пособия по состоянию на 01.01.2020 года – 4154,94 леев, или на 373,74 лея больше по сравнению с предыдущим годом.

Фактические расходы в отчетном году по сравнению с 2018 годом уменьшились на 226,0 тыс. леев или на 11,8%, в результате снижения количества получателей.

Обеспечение права на пособие по временной нетрудоспособности, обусловленной общим заболеванием или несчастным случаем, не связанным с работой

На выплату этого вида пособия, первоначально, были предусмотрены расходы в сумме 511405,7 тыс. леев, которые впоследствии были уточнены до 521251,7 тыс. леев.

Фактические расходы составили 426669,4 тыс. леев или с выполнением годового плана на 81,9%. На уровень исполнения влияет ряд факторов, таких как, уровень заболеваемости по стране, сезонный характер заболеваний, в том числе продолжительность и интенсивность периодов эпидемий, индивидуальная расчетная база пособия каждого получателя.

Одновременно, на уровень выполнения расходов повлияло и передача назначения и выплаты пособий по временной нетрудоспособности от работодателя в CNAS в короткие сроки, что потребовало периода адаптации.

В связи с задержкой в процессе разработки и запуска Портала медицинских сертификатов, а также в процессе передачи информации из медицинских учреждений через платформу функциональной совместимости MConect, пособия

лицам, которые подтвердили право, были установлены и выплачены только на основе информации, полученной из Портала.

Количество получателей по состоянию на 1 января 2020 года составило 217590 человек, на 39707 получателей (15,4%) меньше, чем в 2018 году, а средний размер пособия – 1907,90 лея.

По сравнению с 2018 годом, фактические расходы уменьшились на 13615,0 тыс. леев или на 3,1%.

Обеспечение права на пособие по материнству.

Расходы на выплату этих пособий, первоначально, были предусмотрены в сумме 536797,9 тыс. леев, которые впоследствии были уточнены до 545791,7 тыс. леев.

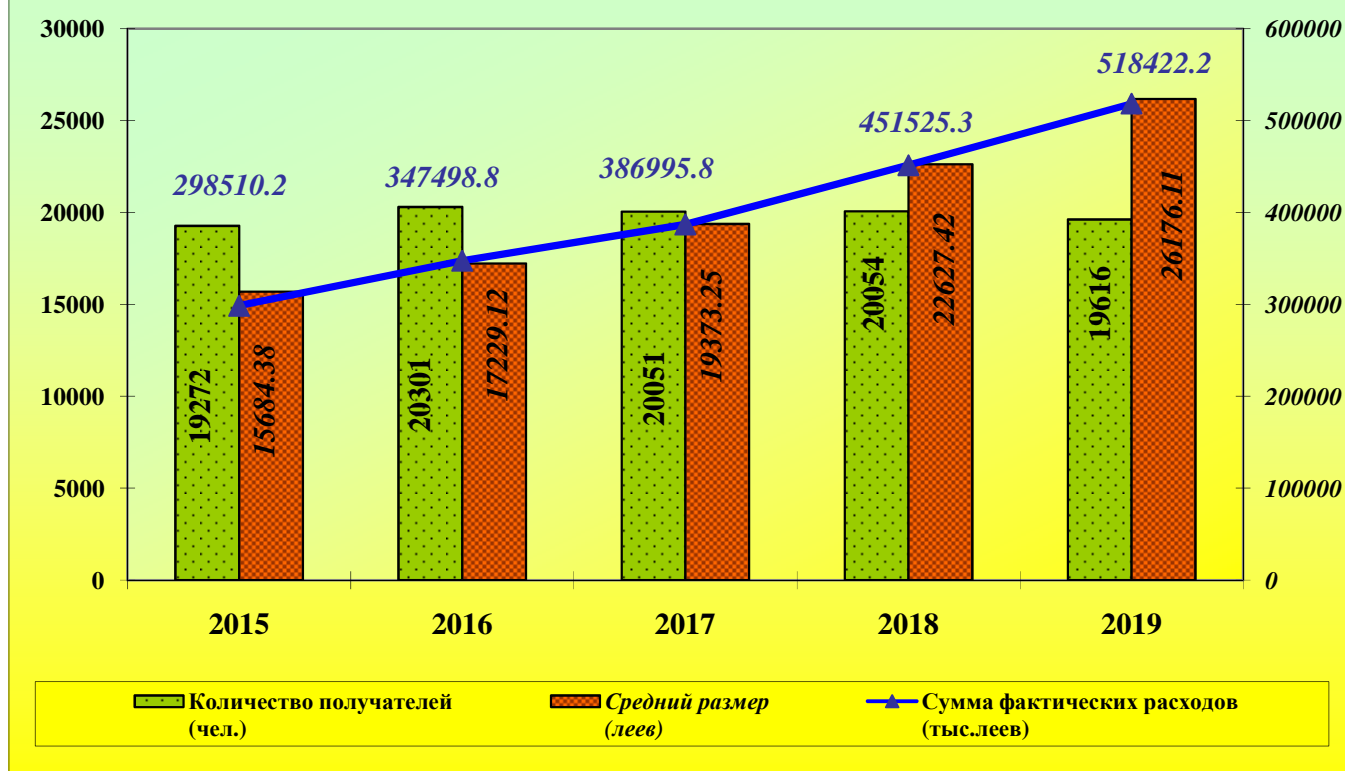
Фактические расходы составили 518422,2 тыс. леев, с выполнением годового плана на 95,0%.

Количество получателей на 1 января 2020 года составило 19616 человек – на 438 получателей меньше, чем на 1 января 2019 года. Средний размер пособия по состоянию на 1 января 2020 года составил 26176,11 леев и вырос на 3548,69 леев (15,7%) по сравнению с 1 января 2019 года.

По сравнению с 2018 годом, фактические расходы увеличились на 66896,9 тыс. леев или на 14,8%, что обусловлено увеличением среднего размера пособий, а также назначением и выплатой пособий по материнству, работникам силовых структур согласно Закону №289-XV от 22 июля 2004 года о пособиях по временной нетрудоспособности и других пособиях социального страхования.

В следующей диаграмме отражена динамика количества получателей, среднего размера пособия и расходов бюджета государственного социального страхования на поддержку семьи в связи с материнством за последние пять лет.

Фигура 9. Динамика фактических расходов на обеспечение права на пособие по материнству, количества получателей и средних размеров пособий за 2015-2019 годы.



Обеспечение права на пособие по отцовству застрахованному отцу

Для выплаты данных пособий первоначально были предусмотрены расходы в сумме 21199,9 тыс. леев, которые впоследствии были уточнены до 18818,2 тыс. леев. Фактические расходы составили 17673,1 тыс. леев, с выполнением годового плана на 93,9%.

Пособие по отцовству получили 3946 человек, а средний размер пособия составило 4509,68 лея. На уровень выполнения данных расходов повлияло количество фактически зарегистрированных получателей на 253 человек меньше по сравнению с прогнозированным количеством.

По сравнению с 2018 годом, фактические расходы увеличились на 5244,8 тыс. леев или на 42,2%. Рост расходов обусловлено увеличением количества получателей на 1059 человек, и среднего размера пособия на 117,07 лея, а также назначением и выплатой пособий по отцовству работникам силовых структур согласно Закону №289-XV от 22 июля 2004 года о пособиях по временной нетрудоспособности и других пособиях социального страхования.

Пособие по ограничению возможностей вследствие несчастного случая на производстве или профессионального заболевания

Для выплаты этого вида пособия первоначально были предусмотрены расходы в сумме 7449,1 тыс. леев, которые впоследствии были уточнены до 7962,1 тыс. леев. Фактические расходы составили 7926,6 тыс. леев, с исполнением уточненного показателя на 99,6%.

Количество получателей, на 1 января 2020 года составило 311 человек, а средний размер на конец года составил 2023,78 лея. По сравнению с 2018 годом, расходы увеличились на 1068,4 тыс. леев или на 15,6%. Фактором увеличения расходов является индексация среднего размера пособия на 8,1%, и рост количество получателей на 9 человек.

Обеспечение права на пособие по случаю смерти вследствие несчастного случая на производстве или профессионального заболевания

Расходы для выплаты этого вида пособия были предусмотрены в сумме 527,5 тыс. леев. Фактические расходы на выплату данного пособия составили 537,1 тыс. леев или на уровне 101,8% к предусмотренным расходам. Количество получателей составило 12 человек, а средний размер пособия – 44757,88 леев на 7358,67 леев или на 19,7% больше чем в 2018 году.

В сравнении с 2018 годом, фактические расходы уменьшились на 81,7 тыс. леев, или на 13,2%.

Обеспечение права на пособие на погребение для пенсионера из государственной системы социального страхования

На выплату этого вида пособия были предусмотрены расходы в сумме 31850,8 тыс. леев. Фактические расходы составили 31491,9 тыс. леев, с выполнением плана на уровне 98,9%. Размер пособия на погребение в 2019 году составил 1100 леев.

Обеспечение права на пособие на погребение застрахованным лицам

На выплату этого пособия были уточнены расходы в сумме 4051,1 тыс. леев, а фактические расходы составили 4048,0 тыс. леев, с выполнением плана на уровне 99,9%. Размер пособия на погребение в 2019 году составил 1100 леев.

Обеспечение права на пособие по безработице

На выплату пособий по безработице первоначально были предусмотрены финансовые средства в сумме 43940,0 тыс. леев, которые впоследствии были уменьшены до 29479,4 тыс. леев. Необходимость предложенных изменений была обусловлена уменьшением количества получателей пособия по безработице, вследствие уменьшения количества зарегистрированных безработных, согласно информации Национального агентства занятости населения(ANOFM).

Фактические расходы составили 21147,6 тыс. леев или 71,7% от уточненных расходов. На уровень исполнения расходов повлияли изменения в законодательстве: отмена Закона №102/2003 о занятости населения и социальной защите лиц, находящихся в поиске работы, и применение Закона № 105/2018 о содействии занятости населения и страховании по безработице, а также перенятие в 2019 году назначения и выплату пособия по безработице от Национального агентства занятости населения к НКСС.

Следует отметить, что в течение 2019 года предоставление пособий по безработице осуществлялось на основании положений двух законов: для находящихся в списках получателей пособий - в соответствии с Законом № 102/2003, а для новых получателей, которым было установлено право в 2019 году – в соответствии с Законом № 105/2018.

На протяжении 2019 года, пособие по безработице получили 3527 человек из запланированных (5500 человек), на 1973 меньше, что обусловлена согласно информации Национального агентства занятости населения, сокращением количества зарегистрированных безработных (31,4 тысяч безработных) – на 11,4% по сравнению с 2018 годом.

На 2019 год Национальное агентство занятости населения прогнозировала 5500 получателей. По состоянию на 01.07.2019 на учете были всего 2244 получателей: в Национальное агентство занятости населения (Закон №102/2003) – 1321 получателей и в НКСС (Закон №105/2018) – 923 получателей; по состоянию на 01.01.2020 – всего 2626 человек: в Агентство занятости населения (Закон №102/2003) – 221 получателей и в НКСС (Закон №105/2018) – 2405 получателей.

Динамика расходов для выплат по безработице за 2015-2019 годы отражена в следующей диаграмме.



Прочие выплаты социального страхования (2719)

Эта статья расходов включает расходы для санаторно-курортного лечения застрахованных лиц и поддержки лиц в случае ограничения возможностей или смерти из-за несчастных случаев на производстве путем капитализации периодических платежей.

Расходы на выплату *прочих выплат социального страхования* были предусмотрены в сумме 37883,0 тыс. леев, а фактические расходы составили 33700,9 тыс. леев или на уровне 89,0% от плана. Выполненные расходы составили 32595,0 тыс. леев или 86,0% к предусмотренному показателю.

Обеспечение права на санаторно-курортное лечение застрахованным лицам.

Для приобретения путевок на *санаторно-курортное лечение* для застрахованных лиц, на 2019 год были утверждены средства в сумме 37000,0 тыс. леев.

Путевки на медицинскую реабилитацию застрахованных лиц закупаются Национальной кассой социального страхования согласно требованиям Закона о государственных закупках № 131/2015 года.

В 2019 году, на организацию оздоровления застрахованных лиц, в соответствии с «Положением о пособиях в государственной системе социального страхования по предупреждению заболеваний и восстановлению трудоспособности застрахованных лиц через санаторно-курортное лечения», утвержденным Постановлением Правительства № 290 от 19.04.2010 года, было приобретено 7092 путевок на сумму 36995,5 тыс. леев. Средняя цена путевки составила 5216,51 лея.

В соответствии с условиями предусмотренными в договорах, заключенными между Национальной кассой социального страхования и санаторно-курортными учреждениями, в отчетном периоде были переведены в санаторно-курортными учреждения, финансовые средства в сумме 31813,5 тыс. леев.

Согласно Положению, путевки относятся на расходы только после предъявления получателем обратного (отрывного) талона к путевке. Таким образом, в 2019 году отнесено на расходы 6282 санаторных путевок, фактические расходы составили 32919,4 тыс. леев.

Финансовая поддержка лиц в случае ограничения возможностей или смерти из-за несчастных случаев на производстве путем капитализации периодических платежей.

Для выплаты данного пособия были запланированы расходы в сумме 883,0 тыс. леев, фактические расходы составили 781,5 тыс. леев, с выполнением плана на уровне 88,5%. Эти средства были предназначены для индексации ежемесячных капитализированных платежей, бенефициарам которые после несчастного случая на производстве пострадали по вине ликвидированного предприятия, для 69 человек (зарегистрированных в конце года).

Выплаты социального обеспечения (код 272)

Из суммы расходов, включенных в категорию «Социальные выплаты», 27,6% приходится на расходы для *выплат социального обеспечения*, финансируемые за счет трансфертов из государственного бюджета.

Для расходов, связанных с выплатами социального обеспечения, в 2019 году были утверждены финансовые средства в сумме 5610157,2 тыс. леев, которые в результате изменений, внесенных в Закон о бюджете государственного социального страхования на 2019 год, были уточнены до 5893747,0 тыс. леев. Увеличение расходов было в основном обусловлено изменением правовых положений, благодаря которым некоторым бенефициарам пенсий и государственных социальных пособий была предоставлена единовременная финансовая помощь в размере 600 леев.

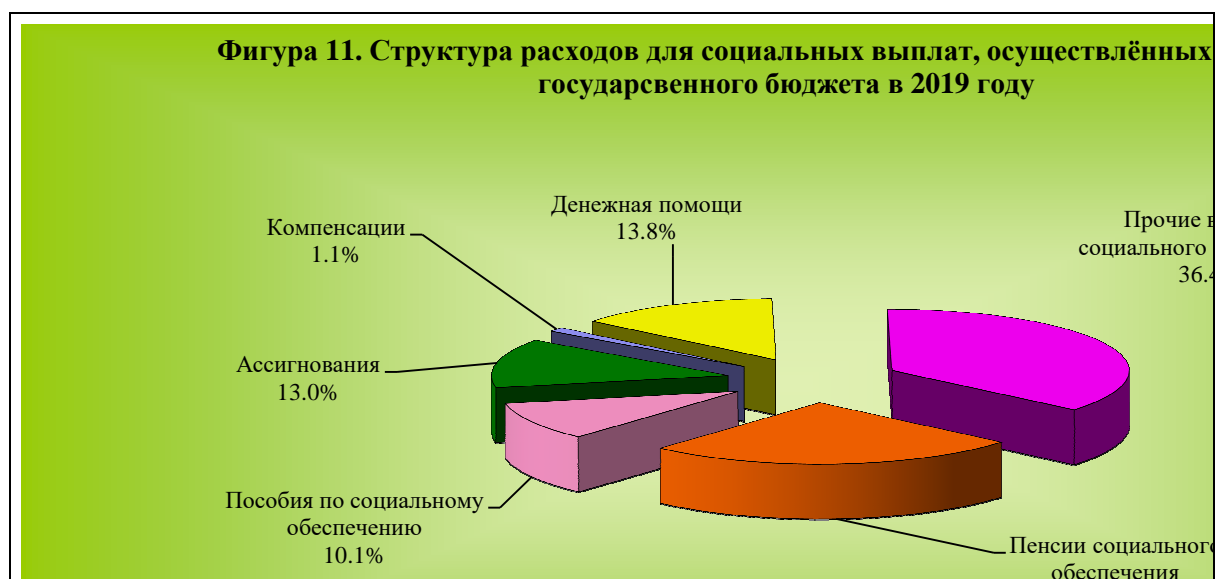
Фактические расходы в отчетном году составили 5875835,2 тыс. леев, с выполнением годового плана на уровне 99,7% или на 17911,8 тыс. леев меньше, а согласно исполненным расходам – на 33397,0 тыс. леев меньше (или на уровне 99,4%).

**Таблица 10. Расходы для выплат социального обеспечения
в 2018-2019 годы**

- ТЫС. ЛЕСВ-

Наименование расходов	Код Эко	2018 год фактически	2019				Отклонения фактических расходов 2019 года от:			
			Утвержденный план	Уточненный план	Исполнено расходов	Фактические расходы	уточненных 2019 года		фактических 2018 года	
							(+/-)	%	(+/-)	%
А	1	2	3	4	5	6	7	8	9	10
Выплаты социального обеспечения	272	5434151.7	5610157.2	5893747.0	5860350.0	5875835.2	-17911.8	99.7	441683.5	108.1
Пенсии социального обеспечения	2721	1404944.6	1492071.6	1508204.5	1503169.1	1504156.5	-4048.0	99.7	99211.9	107.1
Пособия по социальному обеспечению	2723	455087.6	557382.1	605681.3	593809	593969.7	-11711.6	98.1	138882.1	130.5
Ассигнования	2724	688510.5	757593.8	759427.5	760379.7	764494.5	5067.0	100.7	75984.0	111.0
Компенсации	2725	59015.0	66939.7	65860.8	62400.1	62443.7	-3417.1	94.8	3428.7	105.8
Денежная помощь	2726	789183.9	894497.4	820508.3	812893	812986.1	-7522.2	99.1	23802.2	103.0
Прочие выплаты социального обеспечения	2729	2037410.1	1841672.6	2134064.6	2127699.1	2137784.7	3720.1	100.2	100374.6	104.9

Структура расходов для выплат социального обеспечения, осуществленные в 2019 году из средств государственного бюджета посредством бюджета государственного социального страхования, представлена в следующей диаграмме.



Данные из диаграммы демонстрируют, что в 2019 году в структуре расходов на социальные выплаты, основной удельный вес – 36,4% - приходится на статью 2729 «Прочие выплаты социального обеспечения», за которой следует статья

2721 «Пенсии социального обеспечения», составляющая 25,6%, и статья 2726 «Денежная помощь» - 13,8%.

По сравнению с 2018 годом, преобладающие расходы (37,5% по сравнению с 36,4%) на прочие выплаты социального обеспечения (статья 2729) увеличились с 2037410,1 тыс. леев до 2137784,7 тыс. леев или на 4,9%.

Пенсии социального обеспечения (код 2721)

На выплату пенсий социального обеспечения первоначально были утверждены финансовые средства в сумме 1492071,6 тыс. леев, которые были уточнены до 1508204,5 тыс. леев. Утонение было в основном обусловлено изменением способа определения коэффициента индексации, а также пересчетом в течение года пенсий прокурорам, согласно решениям суда.

Фактические расходы составили 1504156,5 тыс. леев или 99,7% от запланированной суммы. По сравнению с 2018 годом расходы увеличились на 99211,9 тыс. леев или на 7,1%. Увеличение расходов по сравнению с предыдущим годом во многом обусловлено индексацией среднего размера пенсий (пенсий за выслугу лет, из силовых структур и пенсий граждан, участвовавших в ликвидации последствий аварии на Чернобыльской АЭС, и их семей) с 01.04.2019 г. на 5,3%, а также перерасчетом пенсий прокурорам.

Таблица 11. Динамика расходов для выплаты пенсий социального обеспечения в 2018-2019 годах

- тыс. леев -

Показатели	2018 год фактически	2019				Фактически 2019 по сравнению с:			
		Утверждено	Уточнено	Исполнено	Фактически	уточненным 2019		фактическим 2018	
						(+/-)	%	(+/-)	%
А	1	2	3	4	5	6	7	8	9
Пенсии социального обеспечения	1404944.6	1492071.6	1508204.5	1503169.1	1504156.5	-4048.0	99.7	99211.9	107.1
Обеспечение права на пенсию по ограничению возможностей из числа пенсионеров военнослужащих, лицам начальствующего и рядового состава органов внутренних дел	40313.5	43655.4	41983.2	41948.7	41985.7	2.5	100.0	1672.2	104.1
Обеспечение права на пенсию за выслугу лет из числа пенсионеров военнослужащих, лицам начальствующего и рядового состава органов внутренних дел	1055858.6	1104539.9	1128144.5	1127337.4	1127704.6	-439.9	100.0	71846.0	106.8

Показатели	2018 год фактически	2019				Фактически 2019 по сравнению с:			
		Утвержд ено	Уточнен о	Исполне но	Фактиче ски	уточненным 2019		фактическим 2018	
						(+/-)	%	(+/-)	%
А	1	2	3	4	5	6	7	8	9
Обеспечение права на пенсию по случаю потери кормильца из числа пенсионеров военнослужащих, лицам начальствующего и рядового состава органов внутренних дел	40761.8	42912.1	43547.0	40916.7	41098.5	-2448.5	94.4	336.7	100.8
Обеспечение пенсиями военнослужащих срочной службы и их семьям	14198.4	15079.8	15312.3	15111.4	15152.6	-159.7	99.0	954.2	106.7
Обеспечение пенсиями граждан, участвовавших в ликвидации последствий аварии на Чернобыльской АЭС, и их семей	68120.8	101445.6	77285.9	76798.8	76920.3	-365.6	99.5	8799.5	112.9
Обеспечение права на пенсию для депутатов	7225.0	7170.5	6770.5	6706.4	6710.0	-60.5	99.1	-515.0	92.9
Обеспечение права на пенсию для членов Правительства	1915.5	1869.5	1869.5	1674.3	1674.3	-195.2	89.6	-241.2	87.4
Обеспечение права на пенсию для государственных служащих	113349.9	116139.8	110559.0	109656.8	109879.1	-679.9	99.4	-3470.8	96.9
Обеспечение права на пенсию для местных выборных лиц	11685.7	11479.7	11479.7	10916.1	10928.9	-550.8	95.2	-756.8	93.5
Обеспечение права на пенсию для сотрудников таможенных органов	65.8	64.2	64.2	42.5	42.5	-21.7	66.2	-23.3	64.6
Обеспечение права на пенсию для прокуроров	22408.0	14503.3	35597.6	36211.2	36211.2	613.6	101.7	13803.2	161.6
Обеспечение права на пенсию судьям	28863.4	33011.9	35391.2	35652.5	35652.5	261.3	100.7	6789.1	123.5
Обеспечение права на пенсию отдельным категориям работников культуры	178.2	199.9	199.9	196.3	196.3	-3.6	98.2	18.1	110.2

Обеспечение права на пенсию по ограничению возможностей из числа пенсионеров военнослужащих, лицам начальствующего и рядового состава органов внутренних дел

На выплату данных пенсии первоначально были утверждены финансовые средства в сумме 43655,4 тыс. леев, которые были уточнены до 41983,2 тыс. леев. Фактические расходы составили 41985,7 тыс. леев или 100 % к предусмотренным. Количество получателей на 1 января 2020 года составило 922 человек, а средний размер пенсии – 3769,07 лея, с учетом индексации от 1.04.2019 на 5,3%.

По сравнению с 2018 годом, расходы увеличились на 4,1% или на 1672,2 тыс. леев. Рост расходов к предыдущему году обусловлен индексацией.

Обеспечение права на пенсию за выслугу лет из числа пенсионеров военнослужащих, лицам начальствующего и рядового состава органов внутренних дел

На выплату пенсии за выслугу лет, получателям из силовых структур, первоначально были утверждены финансовые средства в сумме 1104539,9 тыс. леев, которые были уточнены до 1128144,5 тыс. леев. Фактические расходы составили 1127704,6 тыс. леев или 100,0% к предусмотренным. Количество получателей на 1 января 2020 года составило 19075 человек, а средний размер пенсии – 4967,77 лея, с учетом индексации от 1.04.2019 на 5,3%.

По сравнению с 2018 годом, фактические расходы увеличились на 71846,0 тыс. леев или на 6,8%. Рост расходов был обусловлен увеличением числа получателей на 110 человека, а также среднего размера пенсий на 254,07 лея, что связано с индексацией от 01.04.2019 на 5,3%.

Обеспечение права на пенсию по случаю потери кормильца из числа пенсионеров военнослужащих, лицам начальствующего и рядового состава органов внутренних дел

На выплату данных пенсий первоначально были утверждены финансовые средства в сумме 42912,1 тыс. леев, которые были уточнены до 43547,0 тыс. леев. Фактические расходы составили 41098,5 тыс. леев или 94,4% к предусмотренным.

На уровень исполнения повлияло реальное число зарегистрированных получателей на 01.01.2020 г., которое было меньше на 126 человек по сравнению с прогнозируемым (1570 человек).

Количество получателей на 1 января 2020 года составило 1444 человека - на 64 человека меньше, чем на 1 января 2019 года. Средний размер пенсии на конец года составил 2330,05 лея, увеличившись по сравнению с 1 января 2019 года на 102,53 лея. По сравнению с 2018 г. фактические расходы увеличились на 336,7 тыс. леев или на 0,8%. Увеличение расходов по сравнению с предыдущим годом связано с индексацией.

Обеспечение пенсиями военнослужащих срочной службы и их семьям

На выплату пенсий военнослужащим срочной службы и членам их семей были предусмотрены финансовые средства в сумме 15312,3 тыс. леев, фактические

расходы составили 15152,6 тыс. леев или 99,0% к предусмотренным. Количество получателей на 1 января 2020 года составило 753 человек, а средний размер пенсии – 1646,98 лея. По сравнению с 2018 годом, фактические расходы выросли на 954,2 тыс. леев или на 6,7%, рост был обусловлен увеличением среднего размера на 147,30 лея, в следствии индексации.

Обеспечение пенсиями граждан, участвовавших в ликвидации последствий аварии на Чернобыльской АЭС, и их семей

На выплату пенсий участникам ликвидации последствий Чернобыльской аварии были предусмотрены финансовые средства в сумме 77285,9 тыс. леев, фактические расходы составили 76920,3 тыс. леев или с выполнением установленного плана на 99,5%. Количество получателей на 1 января 2020 года составило 1695 человек, а средний размер пенсии – 3766,09 лея, на 493,13 леев больше среднего размера, сформировавшегося по состоянию на 1 января 2019 года.

По сравнению с 2018 годом, расходы увеличились на 12,9% или на 8799,5 тыс. леев. Увеличение расходов к предыдущему году обусловлено индексацией пенсий 1.04.2019 года на 5,3%, а также увеличением пенсии в соответствии с изменениями, внесенными в правовую базу.

Обеспечение права на пенсию для депутатов

В целях выплаты части пенсии депутатам, выплачиваемой из средств государственного бюджета, были предусмотрены финансовые средства в сумме 6770,5 тыс. леев. Фактические расходы составили 6710,0 тыс. леев или 99,1% от установленного плана.

Количество получателей на 1 января 2020 года составило 211 человек, а часть средней пенсии выплачиваемой из государственного бюджета – 2558,41 лея. По сравнению с 2018 годом расходы уменьшились на 515,0 тыс. леев или на 7,1%. Уменьшение расходов к предыдущему году обусловлено уменьшением количество получателей на 16 человек.

Обеспечение права на пенсию для членов Правительства

Для выплаты части пенсии членам Правительства, выплачиваемой из средств государственного бюджета, были запланированы 1869,5 тыс. леев. Фактические расходы составили 1674,3 тыс. леев или на уровне 89,6% от установленного плана. На уровень исполнения повлияло меньшее количество получателей на 8 человек по сравнению с запланированным.

Количество получателей, на 1 января 2020 года составило 50 человек, а средний размер части пенсии, выплачиваемой из государственного бюджета – 2669,31 лея. По сравнению с фактическими расходами 2018 года, расходы снизились на 241,2 тыс. леев, или на 12,6%, в результате уменьшения количество получателей на 6 человек.

Обеспечение права на пенсию для государственных служащих

На выплату части пенсии государственным служащим, выплачиваемой из средств государственного бюджета, были предусмотрены финансовые средства в сумме 110559,0 тыс. леев. Фактические расходы составили 109879,1 тыс. леев

или 99,4% от установленного плана. Количество получателей, на 1 января 2020 года, составляло 6123 получателя, средний размер пенсии -1490,26 лея, на 72,82 леев больше по сравнению с предыдущим годом. Фактические расходы на выплату пенсий были ниже по сравнению с 2018 годом на 3470,8 тыс. леев или на 3,1%. Уменьшение расходов вызвано уменьшением количество получателей на 389 человек.

Обеспечение права на пенсию для местных выборных лиц

Расходы в сумме 11479,7 тыс. леев, предусмотренные на выплату части пенсий, выплачиваемой из средств государственного бюджета местным выборным лицам, были исполнены на уровне 95,2%. На уровень исполнения повлияло меньшее количество получателей на 48 человек по сравнению с запланированным. Фактические расходы составили 10928,9 тыс. леев. Количество получателей на 01.01.2020 г. составило 604 человек – на 37 человек меньше, чем 01.01.2019 г. Средний размер на 01.01.2020 г. части пенсии составил 1472,87 лея. Фактические расходы на выплату пенсий ниже по сравнению с 2018 годом на 756,8 тыс. леев или на 6,5%. Уменьшение расходов вызвано уменьшением количество получателей.

Обеспечение права на пенсию для сотрудников таможенных органов

На выплату части пенсий сотрудникам таможенных органов, выплачиваемой из средств государственного бюджета, были предусмотрены расходы в сумме 64,2 тыс. леев, фактические расходы составили 42,5 тыс. леев или на уровне 66,2% от установленного плана. На уровень исполнения повлияло меньшее количество получателей на 4 человека, по сравнению с запланированным. Количество получателей, на 1 января 2020 года, составило 8 человек, а среднемесячный размер части пенсии, выплачиваемой из государственного бюджета – 409,43 лея.

Обеспечение права на пенсию для прокуроров

На выплату части пенсии и пожизненных пособий прокурорам, выплачиваемой из средств государственного бюджета, первоначально были утверждены финансовые средства в сумме 14503,3 тыс. леев, которые были уточнены до 35597,6 тыс. леев.

Уточнение расходов было обусловлено перерасчетом пенсий прокурорам. Фактические расходы составили 36211,2 тыс. леев или с выполнением на 101,7%, более высокое исполнение расходов связано с пересчетом в течение года пенсий прокуроров, согласно окончательным и безотзывным решениям суда. Количество получателей на 1 января 2020 года составило 237 человек ли на 2 получателя больше по сравнению с 2018 годом, а среднемесячный размер части пенсии, выплачиваемой из государственного бюджета – 8017,07 лея с увеличением на 2826,37 леев или на 54,5%. Фактические расходы на выплату данного вида пенсии по сравнению с 2018 годом больше на 13803,2 тыс. леев или на 61,6%. Увеличение расходов вызвано перерасчетом пенсий прокуроров, исходя из среднемесячной заработной платы, выплачиваемой прокурору при исполнении служебных обязанностей, с учетом всех повышений.

Обеспечение права на пенсию судьям

На выплату части пенсии судьям, выплачиваемой из средств государственного бюджета, были предусмотрены средства в сумме 35391,2 тыс. леев. Фактические расходы составили 35652,5 тыс. леев или с выполнением на 100,7%. На уровень исполнения расходов повлиял более высокий рост среднего размера пенсии в конце периода. Количество получателей, на 1 января 2020 года составило 286 человек на 4 получателя больше, чем на 01.01.2019, а среднемесячный размер - 10000,93 лея, увеличившись по сравнению с аналогичным периодом на 1248,25 лея или 14,3%. Фактические расходы на выплату данных пенсий были больше по сравнению с 2018 годом на 6789,1 тыс. леев или на 23,5 %. Увеличение расходов по сравнению с предыдущим годом вызвано ростом количество получателей - на 4 человека и увеличением среднего размера пенсии, в результате ежегодного перерасчета пенсий, в соответствии с законодательством.

Обеспечение права на пенсию отдельным категориям работников культуры

В целях выплаты пенсий отдельным категориям работников культуры были предусмотрены финансовые средства в сумме 199,9 тыс. леев, которые были выполнены на 98,2%. Количество получателей, на 1 января 2020 года составило 30 человек, а средний размер пенсии – 603,32 лея. Фактические расходы в 2019 году выросли по сравнению с 2018 годом на 18,1 тыс. леев или на 10,2%, вследствие увеличения количества получателей на 1 человека и и среднего размера на 81,37 лея.

Пособия по социальному обеспечению (код 2723)

Для выплаты пособий по социальному обеспечению были утверждены финансовые средства в сумме 557382,1 тыс. леев, которые были уточнены до 605681,3 тыс. леев. Уточнение обусловлено уровнем исполнения соответствующих расходов в течение 2019 года, фактическим контингентом зарегистрированных получателей, а также увеличением, начиная с 01.07.2019, размера единовременного пособия по рождению ребенка с 6303 леев до 7911 леев или 1608 леев больше. Фактические расходы на выплату пособий составили 593969,7 тыс. леев или 98,1% от запланированной суммы. Исполненные расходы составили 593809,0 тыс. леев, или 98,0% от уточненного показателя.

По сравнению с 2018 годом фактические расходы увеличились на 138882,1 тыс. леев или на 30,5%. Увеличение расходов по сравнению с предыдущим годом связано с увеличением размера единовременного пособия по рождению ребенка с 5645 леев до 6303 леев, а с 01.07.2019 года - до 7911 леев, увеличением размера пособия по уходу за ребенком до 2 лет с 540 леев до 640 леев и увеличением размера пособия по воспитанию до 3 лет детей-близнецов или нескольких детей, рожденных от одной беременности, с 270 до 320 леев.

Таблица 12. Динамика расходов для пособий социального обеспечения в 2018-2019 годы

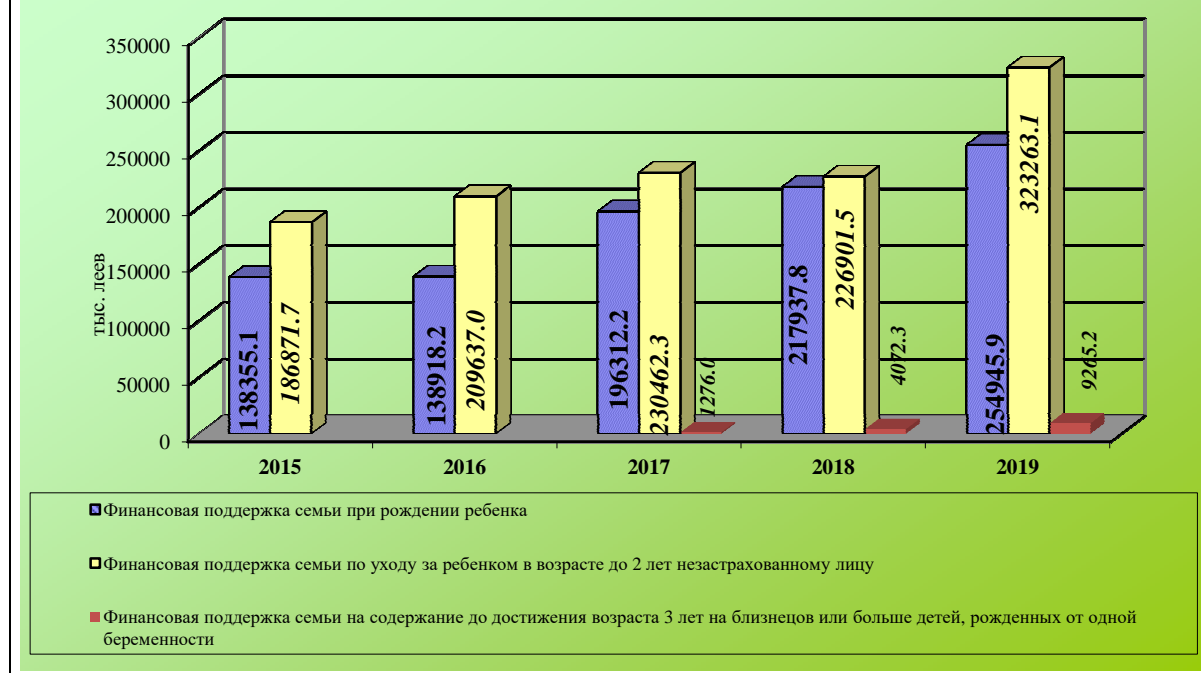
- тыс. леев -

Показатели	2018 год фактически	2019				Фактически 2019 по сравнению с:			
		Утверждено	Уточнено	Исполнено	Фактически	уточненным 2019		Фактическим 2018	
						(+/-)	%	(+/-)	%
А	1	2	3	4	5	6	7	8	9

Пособия по социальному обеспечению	455087.6	557382.1	605681.3	593809.0	593969.7	-11711.6	98.1	138882.1	130.5
Финансовая поддержка семьи при рождении ребенка	217937.8	211497.2	261447.2	254941.3	254945.9	-6501.3	97.5	37008.1	117.0
Финансовая поддержка семьи по уходу за ребенком в возрасте до 2 лет незастрахованно му лицу	226901.5	329886.7	327084.1	323107.0	323263.1	-3821.0	98.8	96361.6	142.5
Финансовая поддержка семьи на содержание до достижения возраста 3 лет на близнецов или больше детей, рожденных от одной беременности	4072.3	8305.9	9307.7	9265.2	9265.2	-42.5	99.5	5192.9	227.5
Финансовая поддержка в случае смерти из числа пенсионеров военнослужащих, лицам начальствующего и рядового состава органов внутренних дел	2049.0	2927.0	2927.0	1565.0	1565.0	-1362.0	53.5	-484.0	76.4
Обеспечение права на пособия спортсменам высокого класса, которые завершили активную спортивную деятельность	4127.0	4765.3	4915.3	4930.5	4930.5	15.2	100.3	803.5	119.5

В следующей диаграмме отражена динамика расходов для выплаты пособий для детей, с финансированием из государственного бюджета.

Фигура 12. Динамика фактических расходов для выплаты пособий для детей, финансируемых из государственного бюджета на 2015-2019 годы



Финансовая поддержка семьи при рождении ребенка.

Расходы на выплату данных пособий первоначально были утверждены финансовые средства в сумме 211497,2 тыс. леев, которые впоследствии были уточнены с увеличением до 261447,2 тыс. леев. Фактические расходы составили 254945,9 тыс. леев или с выполнением плана на 97,5%. На уровень исполнения в основном повлияло правовое положение, которое дает право получателю обратиться за назначением пособия в течение 12 месяцев после рождения ребенка.

Количество получателей, на 1 января 2020 года составило 36089 детей – на 312 человек меньше, чем на 01.01.2019 г.. Размер пособия в 2019 году был установлен на уровне 6303 леев, а с 1 июля 2019 года - 7911 леев на каждого ребенка. По сравнению с 2018 г. фактические расходы увеличились на 37008,1 тыс. леев или 17,0%, вследствие повышения размера единовременного пособия при рождении ребенка от 5645 леев (2018 г.) до 7911 леев на каждого ребенка.

Финансовая поддержка семьи по уходу за ребенком в возрасте до 2 лет незастрахованному лицу.

Объем денежных средств, предусмотренных для выплаты данного вида пособий, составил 327084,1 тыс. леев. Фактические расходы составили 323263,1 тыс. леев, на 3821,0 тыс. леев меньше или с выполнением запланированной суммы на 98,8%.

Количество получателей, на 1 января 2020 года составило 39315 детей на 1600 детей больше по сравнению с 1 января 2019 года. По сравнению с 2018 годом, фактические расходы увеличились на 96361,6 тыс. леев или на 42,5%. Увеличение расходов обусловлено ростом количества получателей, а также увеличением размера пособий с 540 до 640 леев.

Финансовая поддержка семьи на содержание до достижения возраста 3 лет на близнецов или больше детей, рожденных от одной беременности.

На выплату данных пособий, были предусмотрены расходы в сумме 9307,7 тыс. леев. Фактические расходы составили 9265,2 тыс. леев или с выполнением плана на 99,5%. Количество получателей на 1 января 2020 года составило 2916 детей, на 1136 детей больше по сравнению с 1 января 2019 года, а средний размер пособия был установлен в размере 50% от пособия по воспитанию ребенка до достижения им возраста 2 лет, для незастрахованных лиц, или в размере 320 леев. По сравнению с 2018 годом, фактические расходы увеличились на 5192,9 тыс. леев, вследствие увеличения количество получателей, а также увеличения размера пособий с 270 до 320 леев.

Финансовая поддержка в случае смерти из числа пенсионеров военнослужащих, лиц начальствующего и рядового состава органов внутренних дел

На выплату данных пособий были предусмотрены расходы в сумме 2927,0 тыс. леев. Фактические расходы составили 1565,0 тыс. леев или с выполнением плана на 53,5% или на 1362,0 тыс. леев меньше. На уровень исполнения в основном повлияли средний зарегистрированный размер (на 01.01.2020 г. - 9480,72 леев) меньше, чем прогнозируемый (15405,03 леев), а также меньшее количество получателей на 19 человек по сравнению с прогнозируемым (190 человек). Количество получателей на 1 января 2020 года составило 171 человек, средний размер пособия составил 9480,72 леев. По сравнению с 2018 годом, расходы уменьшились на 484,0 тыс. леев или на 23,6%, что обусловлено значительным уменьшением среднего размера пособия на 4651,99 леев.

Обеспечение права на пособия спортсменам высокого класса, которые завершили активную спортивную деятельность.

На выплату пособий были предусмотрены финансовые средства в сумме 4915,3 тыс. леев. Фактические расходы составили 4930,5 тыс. леев или с выполнением установленного плана на 100,3%. Количество получателей на 1 января 2020 года составило 34 человек, на 1 человека больше, чем на 1 января 2019 года, а средний размер пособия на 01.01.2020 г. составил 12063,71 леев. По сравнению с 2018 годом расходы возросли на 803,5 тыс. леев или 19,5%, вследствие увеличения среднего размера пособия на 1675,49 леев или 16,1%. В соответствии с положениями закона, размер пособий ежегодно подвергаются процедуре перерасчета. Из-за задержки с представлением информации, необходимой для пересчета в 2018 году, пересчет пособий был выполнен в 2019 году.

Ассигнования (код 2724)

На выплату ассигнований первоначально были предусмотрены денежные средства в сумме 757593,8 тыс. леев, которые были уточнены до 759427,5 тыс. леев. Увеличение расходов было вызвано в основном увеличением количества получателей, зарегистрированных в течение года, по сравнению с первоначально прогнозируемым количеством. Фактические расходы составили 764494,5 тыс. леев или 100,7% от запланированной суммы, а исполненные расходы - 760379,7 тыс. леев или 100,1%.

Фактические расходы увеличились по сравнению с расходами 2018 года на 75984,0 тыс. леев или на 11,0%. Существенное увеличение расходов по сравнению с предыдущим годом было по следующим выплатам: Финансовая поддержка лиц, которые не соответствуют условиям для получения права на назначение пенсии государственного социального страхования – на 48027,0 тыс. леев; Обеспечение права на ежемесячное государственное пособие некоторым категориям населения из числа получателей пенсий или государственных социальных пособий и их семьям – на 20291,2 тыс. леев; Финансовая поддержка в случае осуществления ухода за лицами с ограниченными возможностями – на 6481,6 тыс. леев.

**Таблица 13. Динамика расходов для выплаты ассигнований
в 2018-2019 годы.**

-тыс. леев-

Показатели	2018 год фактически	2019				Фактически 2019 по сравнению с:			
		Утверж дено	Уточнен о	Исполн ено	Фактич ески	уточненным 2019		фактическим 2018	
						(+/-)	%	(+/-)	%
А	1	2	3	4	5	6	7	8	9
Ассигнования	688510.5	757593.8	759427.5	760379.7	764494.5	5067.0	100.7	75984.0	111.0
Финансовая поддержка лиц, которые не соответствуют условиям для получения права на назначение пенсии государственного социального страхования	399758.9	440162.5	440772.4	444401.5	447785.9	7013.5	101.6	48027.0	112.0
Обеспечение права на ежемесячное государственное пособие некоторым категориям населения из числа получателей пенсий или государственных социальных пособий и их семьям*	82995.3	106206.4	106206.4	103286.5	103286.5	-2919.9	97.3	20291.2	124.4
Финансовая поддержка в случае осуществления ухода за лицами с ограниченными возможностями	146571.8	150905.1	150905.1	152518.5	153053.4	2148.3	101.4	6481.6	104.4
Предоставление права на ежемесячное государственное	40582.3	40807.5	42007.5	41929.0	42123.8	116.3	100.3	1541.5	103.8

Показатели	2018 год фактически	2019				Фактически 2019 по сравнению с:			
		Утверждено	Уточнено	Исполнено	Фактически	уточненным 2019		фактическим 2018	
						(+/-)	%	(+/-)	%
А	1	2	3	4	5	6	7	8	9
пособие получателям пенсий и социальных пособий некоторым категориям населения на левом берегу Днестра									
Обеспечение права на государственные пособия за особые заслуги перед государством**	18602.2	19512.3	19512.3	18234.8	18234.8	-1277.5	93.5	-367.4	98.0
Меры по социальной защите безработных			23.8	9.4	10.1	-13.7	42.4		

* Для обеспечения сопоставимости с 2019 г. в 2018 г. также включены расходы, предназначенные для ежемесячного государственного пособия некоторым категориям населения среди получателей пенсий или государственных социальных пособий и их семей, из силовых структур.

** Для обеспечения сопоставимости с 2019 годом в 2018 году также включены расходы, предназначенные за особые заслуги перед государством, из силовых структур.

Финансовая поддержка лиц, которые не соответствуют условиям для получения права на назначение пенсии государственного социального страхования.

На выплату государственных социальных пособий были предусмотрены финансовые средства в сумме 440772,4 тыс. леев. Фактические расходы составили 447785,9 тыс. леев или с выполнением установленного плана на 101,6%. На уровень исполнения оказал влияние более высокий средний размер пособия, сформировавшийся всеми категориями зарегистрированных получателей, и который на конец года составил 556,91 лея. Согласно положениям законодательства, размеры пособий устанавливаются в процентном отношении от размера минимальной пенсии для лиц с ограниченными возможностями / пенсии по возрасту. Минимальные размеры соответствующих пенсий ежегодно устанавливаются Правительством. По состоянию на 01.04.2019 года, размер минимальной пенсии по возрасту увеличился от 1025 леев до 1079,33 леев, соответственно и пенсии по ограничению возможностей.

По сравнению с 2018 годом фактические расходы увеличились на 48027,0 тыс. леев или на 12,0%. Значительное увеличение расходов обусловлено как увеличением числа получателей на 4727 человек, так и увеличением размера минимальной пенсии, в следствии индексации на 5,3%.

Обеспечение права на ежемесячное государственное пособие некоторым категориям населения из числа получателей пенсий или государственных социальных пособий и их семьям.

Расходы на ежемесячные государственные пособия были предусмотрены в сумме 106206,4 тыс. леев. Фактические расходы составили 103286,5 тыс. леев, с выполнением плана на 97,3%. На уровень исполнения повлияло меньшее количество зарегистрированных получателей (на 01.01.2020 г. - 38441 человек) по сравнению с прогнозируемым (39455 человек).

По сравнению с 2018 годом фактические расходы увеличились на 20291,2 тыс. леев или на 24,4%, в результате увеличения размера ежемесячного пособия реабилитированным жертвам политических репрессий от 100 леев до 500 леев, начиная с 01.09.2018.

Финансовая поддержка в случае осуществления ухода за лицами с ограниченными возможностями.

Для обеспечения выплаты данного вида пособия были предусмотрены финансовые средства в сумме 150905,1 тыс. леев. Фактические расходы составили 153053,4 тыс. леев или с выполнением установленного плана на уровне 101,4%. Количество получателей на 1 января 2020 года составило 14459 человек - на 10 человек меньше, чем на 1 января 2019 года, а размер пособия составил 861,72 леев.

По сравнению с 2018 годом, фактические расходы были выше на 6481,6 тыс. леев или на 4,4%. Рост расходов обусловлен увеличением размера минимальной пенсии по возрасту от 1025 леев до 1079,33 леев, в следствии индексации на 5,3%.

Предоставление права на ежемесячное государственное пособие получателям пенсий и социальных пособий некоторым категориям населения на левом берегу Днестра.

На выплату данных пособий были предусмотрены финансовые средства в сумме 42007,5 тыс. леев. Фактические расходы составили 42123,8 тыс. леев или с выполнением на 100,3%. Количество получателей на 1 января 2020 года составило 6743 человек или на 190 получателей больше, чем на 1 января 2019 года, а средний размер пособия на конец 2019 года составил 515,48 леев. Фактические расходы были на 1541,5 тыс. леев больше, чем в 2018 году, из-за увеличения количества получателей.

Обеспечение права на государственные пособия за особые заслуги перед государством.

В целях предоставления данных пособий были предусмотрены финансовые средства в сумме 19512,3 тыс. леев. Фактические расходы составили 18234,8 тыс. леев или с выполнением установленного плана на 93,5%. На уровень исполнения повлияло более низкое среднее годовое количество получателей (15949 человек), на 706 человек меньше предусмотренного (16655 человек), а также средний зарегистрированный размер (91,76 леев) ниже прогнозируемого (97,63 лея).

Количество получателей на 1 января 2020 года составило 15584 человека, или на 829 получателей меньше, чем на 1 января 2019 года. Фактические расходы были на 367,4 тыс. леев или на 2,0% ниже по сравнению с 2018 годом, в следствии уменьшения количества получателей.

Меры по социальной защите безработных

Для выплаты данных пособий были предусмотрены финансовые средства в сумме 23,8 тыс. леев. Фактические расходы составили 10,1 тыс. леев или с выполнением установленного плана на 42,4%. На уровень исполнения влияет тот факт, что процесс установления и выплаты данного пособия был передан НКСС в течение 2019 года. Количество получателей в на 1 января 2020 года составляло 8 человек, а средний размер - 400 леев.

Компенсации (код 2725)

Для выплаты компенсаций были утверждены финансовые средства в сумме 65860,8 тыс. леев. Фактические расходы составили 62443,7 тыс. леев или 94,8% от запланированной суммы, а исполненные расходы – 62400,1 тыс. леев или 94,7%. На уровень исполнения запланированных расходов повлияла регистрация меньшего числа получателей социальных пособий, предназначенных для участников ликвидации последствий Чернобыльской аварии и их семей.

По сравнению с предыдущим годом, фактические расходы увеличились на 3428,7 тыс. леев или на 5,8%. Увеличение расходов по сравнению с предыдущим годом в основном связано с увеличением расходов на 3378,6 тыс. леев на финансовую поддержку участников ликвидации последствий аварии на Чернобыльской АЭС и их семей, в связи с увеличением среднего размера социальных пособий.

Таблица 14. Динамика расходов на выплату компенсаций
в 2018-2019 годы

-тыс. леев-

Наименование расходов	2018 год факти чески	2019				Фактически 2019 по сравнению с:			
		Утверж дено	Уточне но	Исполн ено	Факти чески	уточненным 2019		фактическим 2018	
						(+/-)	%	(+/-)	%
A	I	2	3	4	5	6	7	8	9
Компенсации	59015.0	66939.7	65860.8	62400.1	62443.7	-3417.1	94.8	3428.7	105.8
Финансовая поддержка участников в ликвидации последствий на Чернобыльской АЭС и их семей	58158.1	66002.5	64921.3	61493.1	61536.7	-3384.6	94.8	3378.6	105.8
Финансовая поддержка лиц в случае ограничения возможностей или смерти из-за несчастных случаев на производстве путем капитализации периодических платежей	856.9	937.2	939.5	907.0	907.0	-32.5	96.5	50.1	105.8

Финансовая поддержка участников в ликвидации последствий на Чернобыльской АЭС и их семей

Предусмотренные на эти цели бюджетные средства составили 64921,3 тыс. леев. Фактические расходы составили 61536,7 тыс. леев или с выполнением установленного плана на 94,8%. Невыполнение расходов было обусловлено меньшим количеством обращений за данными видами выплат на 155 человека (по состоянию на 01.01.2020 - 2124 человек), по сравнению с запланированным (2279 человек).

Фактические расходы по сравнению с 2018 годом возросли на 3378,6 тыс. леев или на 5,8%, рост был обусловлен увеличением размера пособий для данной категории получателей, вследствие повышения среднегодового индекса потребительских цен по сравнению с предыдущим годом и индексацией некоторых выплат на 5,3%.

В течение 2019 года, расходы, предусмотренные для данной категории получателей, были использованы для выплаты:

- денежных компенсаций взамен путевки на лечение для лиц с ограниченными возможностями и участников – 10220,8 тыс. леев;
- денежных компенсаций взамен путевки на лечение для детей в возрасте 4 – 7 лет – 66,9 тыс. леев;
- денежных компенсаций взамен путевки на лечение для детей в возрасте 7-14 лет – 460,8 тыс. леев;
- денежных компенсаций взамен путевки на лечение для детей в возрасте 14-18 лет – 793,3 тыс. леев;
- материальной помощи на оздоровление – 24286,1 тыс. леев;
- единовременной компенсации по утрате профессиональной трудоспособности – 1252,5 тыс. леев;
- единовременной компенсации при потере кормильца – 4175,9 тыс. леев;
- материальной помощи детям, потерявшим кормильца – 5,8 тыс. леев;
- ежегодной компенсации за дополнительный отпуск – 416,2 тыс. леев;
- ежемесячной денежной компенсации взамен обеспечения продуктами питания и пищевыми добавками – 17513,6 тыс. леев.

Для приобретения путевок на санаторно-курортное лечение для 343 получателей данной категории произведено расходов на сумму 2344,8 тыс. леев.

Финансовая поддержка лиц в случае ограничения возможностей или смерти из-за несчастных случаев на производстве путем капитализации периодических платежей

Для данных выплат были запланированы средства в сумме 939,5 тыс. леев. Фактические расходы составили 907,0 тыс. леев или с выполнением установленного плана на 96,5%. На уровень исполнения повлияло меньшее количество получателей на 2 человека по сравнению с запланированным.

На 1 января 2020 года количество получателей составило 89 человек или на 1 человека меньше, чем 1 января 2019 года, а среднемесячный размер выплаты составил 881,33 лея. По сравнению с 2018 годом расходы были выше на 50,1

тыс. леев или на 5,8%, увеличение обусловлено индексацией от 01.04.2019 на 8,1%.

Денежная помощь (код 2726)

На выплату социальных пособий, включенных в эту статью, были утверждены финансовые средства в сумме 894497,4 тыс. леев, которые путем изменений, внесенных в отчетный период, были уточнены до 820508,3 тыс. леев. Уменьшение расходов в основном было вызвано регистрацией в течении года меньшего количества получателей по сравнению с первоначально запланированным. Фактические расходы составили 812986,1 тыс. леев или 99,1% от запланированной суммы, а исполненные расходы - 812893,0 тыс. леев или с выполнением установленного плана на 99,1%.

По сравнению с предыдущим годом, фактические расходы увеличились на 23802,2 тыс. леев или на 3,0%. Увеличение расходов по сравнению с предыдущим годом вызвано ростом расходов на финансовая поддержка малоимущим семьям посредством назначения пособия на холодный период года.

Таблица 15. Динамика расходов на выплату денежной помощи в 2018-2019 годы

- тыс. леев-

Наименование расходов	2018 год фактические расходы	2019 года				Фактически 2019 по сравнению с:			
		Утверждено	Уточнено	Исполнено	Фактически	уточненным 2019		фактическим 2018	
						(+/-)	%	(+/-)	%
A	I	2	3	4	5	6	7	8	9
Денежная помощь	789183.9	894497.4	820508.3	812893.0	812986.1	-7522.2	99.1	23802.2	103.0
Финансовая поддержка малоимущим семьям посредством назначения социального пособия	533934.6	542880.0	489053.8	484499.5	484500.2	-4553.6	99.1	-49434.4	90.7
Финансовая поддержка малоимущим семьям посредством назначения пособия на холодный период года	250479.7	345841.3	325678.4	323788.9	323788.9	-1889.5	99.4	73309.2	129.3
Финансовая поддержка в случае смерти для незастрахованных лиц *	4769.6	5776.1	5776.1	4604.6	4697.0	-1079.1	81.3	-72.6	98.5

* Для обеспечения сопоставимости с 2019 г. в 2018 г. также включены расходы, предназначенные на финансовую поддержку в случае смерти незастрахованных лиц, пенсионеров из состава силовых структур.

Финансовая поддержка малоимущим семьям посредством назначения социального пособия

Расходы на предоставление социальной помощи некоторым категориям населения первоначально были предусмотрены в сумме 542880,0 тыс. леев, которые впоследствии были уточнены до 489053,8 тыс. леев. Уточнение расходов было вызвано в основном уменьшением количества получателей, зарегистрированных в течение года. Фактические расходы составили 484500,2 тыс. леев или с выполнением плана на 99,1%.

По сравнению с 2018 годом фактические расходы уменьшились на 49434,4 тыс. леев или на 9,3%, из-за снижения количества получателей. На 1 января 2020 года количество получателей составляло 46414 семей, на 2064 семей меньше чем 1 января 2019 года, а среднемесячный размер социальной помощи на 1 января 2020 составлял 855,23 лея.

Финансовая поддержка малоимущим семьям посредством назначения пособия на холодный период года

Расходы на осуществление данного вида социальной выплаты первоначально были утверждены в сумме 345841,3 тыс. леев и, впоследствии, уточнены до 325678,4 тыс. леев. Фактические расходы составили 323788,9 тыс. леев или с выполнением плана на 99,4%.

По сравнению с 2018 годом фактические расходы увеличились на 73309,2 тыс. леев или на 29,3%. На увеличение повлияло наибольшее количество получателей на 1 января 2020 года на 35647 семей по сравнению с 1 января 2019 года, а также увеличение с 1 ноября 2019 года размера выплаты с 350 леев до 500 леев.

Финансовая поддержка в случае смерти для незастрахованных лиц

На финансовую поддержку в случае смерти, для незастрахованных лиц были предусмотрены средства в сумме 5776,1 тыс. леев. Фактические расходы составили 4697,0 тыс. леев, с выполнением установленного плана на уровне 81,3%. На уровень выполнения повлияло наименьшее количества получателей на 1056 человек по сравнению с прогнозируемым (5251 человек).

По сравнению с 2018 г. фактические расходы уменьшились на 72,6 тыс. леев или на 1,5%, вследствие снижения количества получателей на 59 человек на конец года (4195 человек).

Прочие выплаты социального обеспечения (код 2729)

Для социальных выплат, включенных в эту статью, были утверждены, первоначально, финансовые средства в сумме 1841672,6 тыс. леев, которые вследствие внесенных в течение года изменений, были увеличены до 2134064,6 тыс. леев. Увеличение расходов в основном обусловлено предоставлением единовременной поддержки в размере 600 леев получателям пенсий и государственных социальных пособий.

Фактические расходы по этой статье составили 2137784,7 тыс. леев или с выполнением установленного плана на уровне 100,2%. Исполненные расходы составили 2127699,1 тыс. леев или 99,7% от запланированного показателя.

По сравнению с предыдущим годом, фактические расходы возросли на 100374,6 тыс. леев или на 4,9%. Увеличение расходов по сравнению с 2018 годом обусловлено, преимущественно, предоставлением в 2019 г. единовременной помощи в размере 600,0 леев и получателям государственных социальных

пособий, в соответствии с положениями Закона №. 342/2018 о внесении изменений в Закон о предоставлении единовременной помощи некоторым получателям пенсий № 313/2018.

Таблица 16. Динамика расходов на прочие выплаты за счет трансфертов государственного бюджета в 2018-2019 годы

-тыс. леев-

Наименование расходов	2018 год фактические расходы	2019 год				Фактически 2019 по сравнению с:			
		Утверждено	Уточнено	Исполнено	Фактически	уточненным 2019		фактическим 2018	
						(+/-)	%	(+/-)	%
А	1	2	3	4	5	6	7	8	9
Прочие выплаты социального обеспечения	2037410.1	1841672.6	2134064.6	2127699.1	2137784.7	3720.1	100.2	100374.6	104.9
Организация летнего отдыха для детей и подростков	8994.4	9000.0	9000.0	8989.9	8989.9	-10.1	99.9	-4.5	99.9
Обеспечение права на санаторно-курортное лечение*	43764.8	49510.9	49510.9	47421.6	51313.7	1802.8	103.6	7548.9	117.2
Обеспечение покрытия разницы до минимальной пенсии	634393.6	794704.7	759052.4	760526.7	762726.9	3674.5	100.5	128333.3	120.2
Обеспечение покрытия расходов, связанных с включением в страховой стаж нестраховых периодов	177009.8	263269.5	255918.9	257109.0	257746.3	1827.4	100.7	80736.5	145.6
Дополнительная поддержка некоторых категорий получателей пенсий и социальных пособий, в том числе:	1173247.5	725187.5	1060582.4	1053651.9	1057007.9	-3574.5	99.7	-116239.6	90.1
Финансовая поддержка некоторых получателей государственных пенсий по социальному страхованию	761470.4	620389.8	531844.9	527680.5	529821.9	-2023.0	99.6	-231648.5	69.6

Наименование расходов	2018 год фактические расходы	2019 год				Фактически 2019 по сравнению с:			
		Утверждено	Уточнено	Исполнено	Фактически	уточненным 2019		фактическим 2018	
						(+/-)	%	(+/-)	%
А	1	2	3	4	5	6	7	8	9
Финансовая поддержка получателей государственных социальных пособий	96087.6	103156.6	104194.7	102676.8	103874.7	-320.0	99.7	7787.1	108.1
Финансовая поддержка некоторых получателей пенсий, участников в ликвидации последствий аварии на Чернобыльской АЭС и их семьях	173.3	164.3	164.3	93.4	93.8	-70.5	57.1	-79.5	54.1
Финансовая поддержка некоторых получателей пенсий военнослужащим срочной службы и их семьям	1070.0	880.5	880.5	772.2	778.1	-102.4	88.4	-291.9	72.7
Финансовая поддержка некоторых получателей пенсий среди военнослужащих лицам начальствующего и рядового состава органов внутренних дел	856.2	596.3	596.3	586.9	597.3	1.0	100.2	-258.9	69.8
Выделение единовременной поддержки некоторым получателям пенсий	313590.0		343679.4	342570.1	342570.1	-1109.3	99.7	28980.1	109.2
Выделение единовременной поддержки получателям государственных			79222.3	79272	79272	49.7	100.1	79272.0	

Наименование расходов	2018 год фактические расходы	2019 год				Фактически 2019 по сравнению с:			
		Утверждено	Уточнено	Исполнено	Фактически	уточненным 2019		фактическим 2018	
						(+/-)	%	(+/-)	%
А	1	2	3	4	5	6	7	8	9
социальных пособий									

* Для обеспечения сопоставимости с 2019 годом, в 2018 году включены расходы, предназначенные для обеспечения права на бальнеосанитарное лечение среди пенсионеров силовых структур.

Организация летнего отдыха для детей и подростков

На организацию летнего отдыха детей были утверждены финансовые средства в сумме 9000,0 тыс. леев. Фактические расходы составили 8989,9 тыс. леев, с выполнением на 99,9%. Путевками на отдых и оздоровление были обеспечены 4945 детей, а средняя стоимость одной путевки составила 1819,96 лея.

По сравнению с 2018 годом, количество детей, обеспеченных путевками на отдых, было на 705 меньше, из-за более высокой стоимости путевки на отдых, в среднем на 227,16 леев. Закупка услуг по организации летнего отдыха и оздоровление детей, осуществляется согласно требованиям Закона №131/2015 о государственных закупках.

Обеспечение права на санаторно-курортное лечение

На санаторно-курортное лечение ветеранов были предусмотрены финансовые средства в сумме 49510,9 тыс. леев. Общие фактические расходы составили 51313,7 тыс. леев или с выполнением установленного плана на уровне 103,6%. Выполненные расходы составили 47421,6 тыс. леев, из них расходы на закупку путевок на лечение – 45277,9 тыс. леев и на выплату денежных компенсаций взамен путевок на бесплатное санаторное лечение – 2143,7 тыс. леев.

В 2019 году были приобретены 7271 путевок на лечение в сумме 47782,1 тыс. леев, средняя цена одной путевки составила 6571,60 лея. Также, согласно законодательству, денежную компенсацию взамен путевок на бесплатное санаторное лечение получили 328 получателей, со средним размером компенсации в 6535,36 лея. Из общего запланированного количества 7154 человек, путевки/компенсации на лечение получили 7599 человека - на 445 получателей больше.

По сравнению с 2018 годом фактические расходы увеличились на 7548,9 тыс. леев или на 17,2%, увеличение расходов обусловлено ростом количества получателей по сравнению с 2018 годом.

Обеспечение покрытия разницы до минимальной пенсии

На покрытие разницы до минимальной пенсии были предусмотрены финансовые средства в сумме 759052,4 тыс. леев, фактические расходы составили 762726,9 тыс. леев, с выполнением плана на 100,5%. Количество получателей на 1 января 2020 года составило 177485 человек, а среднемесячный размер разницы – 336,86 лея.

По сравнению с 2018 годом фактические расходы возросли на 128333,3 тыс. леев или на 20,2%, что обусловлено ростом количества получателей на 14125

человек, увеличением на 10 процентов, начиная с 01.01.2019 пенсий получателям размер пенсий которых не превысила 1589 леев, а также с 1.04.2019 увеличился размера минимальной пенсии по старости с 1025 леев до 1079,33 леев или на 5,3 процента.

Обеспечение покрытия расходов, связанных с включением в страховой стаж нестраховых периодов

На указанные расходы были предусмотрены финансовые средства в сумме 255918,9 тыс. леев. Фактические расходы составили 257746,3 тыс. леев, на 100,7% или на 1827,4 тыс. леев больше по сравнению с установленным планом. Количество получателей на 1 января 2020 года составило 96981 человек, а среднемесячный размер выплаты – 231,00 лея.

По сравнению с 2018 годом, расходы возросли на 80736,5 тыс. леев, или на 45,6%, увеличение обусловлено ростом количества получателей на 1 января 2020 года на 12338 человек и увеличением среднего размера покрытия нестраховых периодов в следствии индексации пенсий с 1.04.2019 г. на 5,3%, пересмотром решения о назначении пенсии лицам, которые работали 15 и более лет после установления права на пенсию, а также увеличением, начиная с 01.01.2019, на 10% пенсий для некоторых получателей.

Дополнительная поддержка некоторых категорий получателей пенсий и социальных пособий

Расходы на дополнительную финансовую поддержку некоторых получателей пенсий и социальных пособий составляют наибольшую долю (49,4%) из фактических расходов по данной статье. Для этого вида выплат первоначально были утверждены финансовые средства в сумме 725187,5 тыс. леев, которые были уточнены до 1060582,4 тыс. леев, или с увеличением на 335394,9 тыс. леев. Уточнение было обусловлено предоставлением единовременной помощи в размере 600 леев некоторым получателям пенсий и социальных пособий, в соответствии с Законом №342/2018 о внесении изменений в Закон о предоставлении единовременной помощи некоторым получателям пенсий № 313/2018 от 30 ноября 2018 о предоставлении единовременной помощи некоторым получателям пенсий, и в соответствии с Законом №20/2019 о предоставлении единовременной помощи получателям пенсий и государственных социальных пособий.

Общие фактические расходы в 2019 году составили 1057007,9 тыс. леев или с выполнением установленного плана на 99,7%. Фактические расходы предназначены для:

- *государственной финансовой поддержки* получателям пенсии и социальных пособий в соответствии с Законом №147 от 17.07.2014 о внесении изменений и дополнений в некоторые законодательные акты, составили 635165,8 тыс. леев или с выполнением установленного плана на 99,6%;
- *предоставления единовременной помощи* некоторым получателям пенсий и социальных пособий, в соответствии с Законом №342/2018 о внесении изменений в Закон о предоставлении единовременной помощи некоторым получателям пенсий № 313/2018 о предоставлении единовременной помощи

некоторым получателям пенсий и согласно Закону №20/2019 о предоставлении единовременной помощи получателям пенсий и государственных социальных пособий - 421842,1 тыс. леев или с выполнением установленного плана на 99,7%. Общее количество получателей *государственной финансовой поддержки*, на 1 января 2020 года, составило 380903 человек, а средний размер выплаты на тот же период – 131,56 лея.

Количество получателей *единовременной помощи* в размере 600,00 леев, согласно Закону №313/2018 г., на 1 января 2020 года, составило 7607 человек из числа получателей пенсий, а из числа получателей социальных пособий – 66363 человека. Согласно Закону №20/2019 г., на 1 января 2020 года, количество получателей *единовременной помощи* в размере 600,00 леев составило 547085 человек - из числа получателей пенсий, а из числа получателей социальных пособий – 67657 человек.

По сравнению с 2018 годом фактические расходы для *дополнительной поддержке некоторых категорий получателей пенсий и социальных пособий* уменьшились на 116239,6 тыс. леев или на 9,9%.

Снижение обусловлено уменьшением числа получателей финансовой поддержки некоторым получателям пенсий государственного социального страхования с 423081 человека на 01.01.2019 г. до 315520 человек на 01.01.2020 г., в связи с увеличением среднего размера пенсий, в результате перерасчета пенсий по старости для тех, кто работает или работал после выхода на пенсию, а также в результате увеличения на 10% пенсий, размер которых ниже 1589 леев.

Социальные выплаты работодателей (код 273)

Для расходов на социальные выплаты работодателей (компонент категории 27 «Социальные выплаты»), были утверждены финансовые средства в сумме 1480,7 тыс. леев, которые были уточнены увеличением до 1945,1 тыс. леев.

Выполненные расходы составили 1621,0 тыс. леев или 83,3%, а фактические расходы - 1574,6 тыс. леев или 81,0% от запланированного показателя.

Выполненные расходы предназначенные для выплаты пособий при прекращении действия трудового договора (*код 2732*) составили 1002,3 тыс. леев или 82,5% от предусмотренной суммы.

Выполненные расходы предназначенные для выплаты пособий на временную нетрудоспособность оплачиваемые из финансовых средств работодателя (*код 2735*) составили 618,7 тыс. леев, с выполнением на уровне 84,7% от запланированного показателя.

Исполнение «Социальных выплат работодателей» в 2019 году по сравнению с исполнением в 2018 году, зарегистрировало рост в сумме 59,1 тыс. леев или на 3,8%. Увеличение обусловлено тем, что финансовые средства исчисленные для выплаты единовременных пособий государственным служащим в случае увольнения или выхода на пенсию больше, исходя из реального количества получателей данных выплат, категории получателей и их размера, установленные в соответствии с действующим законодательством.

Таблица 17. Динамика расходов на социальные выплаты работодателей в 2018-2019 годы

-тыс. леев-

Наименование расходов	Код Эко	2018 год Исполнен ные расходы	Утвержд енный план	Уточнен ный план	Исполне нные расходы	Фактиче ские расходы	Исполненный 2019 по сравнению с:			
							уточненным 2019		исполненным 2018	
							(+/-)	%	(+/-)	%
A	1	2	3	4	5	6	7	8	9	10
Социальные выплаты работодателей	273	1561,9	1480.7	1945.1	1621.0	1574.6	-324.1	83.3	59.1	103.8
Пособия при прекращении действия трудового договора	2732	987,1	800.3	1214.7	1002.3	940.0	-212.4	82.5	15.2	101.5
Пособия оплачиваемые из финансовых средств работодателя на временную нетрудоспособность	2735	574,8	680.4	730.4	618.7	634.6	-111.7	84.7	43.9	107.6

III. Состояние расчетов, реальность задолженностей.

В результате анализа состояния расчетов установлено, что по состоянию на 01.01.2020 г., сумма кредиторской задолженности, зарегистрированная в Отчете, составляет 145348,0 тыс. леев, а дебиторская задолженность – 8609,5 тыс. леев.

Кредиторская задолженность перед получателями социальных выплат составила 111504,1 тыс. леев, из которой, перед получателями выплат социального страхования - 82801,9 тыс. леев, а перед получателями выплат социального обеспечения – 28702,2 тыс. леев.

Таблица 18. Кредиторская задолженность перед получателями выплат на 01.01.2020 г.

-тыс. леев-

<i>Выплаты социального страхования</i>	
Пенсии социального страхования	33019,6
Пособия социального страхования	49782,3
ВСЕГО	82801,9
<i>Выплаты социального обеспечения</i>	
Пенсии социального обеспечения	803,0
Пособия социального обеспечения	5681,3
Ассигнования	5284,3
Компенсации	384,0
Денежная помощь	10330,1
Прочие выплаты социального обеспечения	6219,5
ВСЕГО	28702,2

Образование кредиторской задолженности по состоянию на 01.01.2020 г. объясняется тем, что в течение 2019 года не все получатели обратились к поставщикам платежных услуг за получением положенных социальных выплат (пенсий, пособий, компенсаций, ассигнований и другие выплаты). Соответствующие суммы должны быть выплачены в следующем бюджетном году.

Кредиторская задолженность по комиссионному сбору (код 222970) и за услуги по выдаче (код 222980) на общую сумму 17580,2 тыс. леев обусловлена тем, что данные расходы строго зависят от распределяемой суммы выплат.

Внутренние обязательства (код 41)

К категории 41 «Внутренние обязательства» относится сумма (-346788,7) тыс. леев, представляющая собой возмещение в государственный бюджет разницы между суммой трансфертов для покрытия дефицита бюджета государственного социального страхования и реальным дефицитом, зарегистрированным на конец предыдущего года, а также и сумма неиспользованных средств в предыдущем году, выделенных из государственного бюджета на выплаты социального обеспечения. Данная сумма была отражена в уточненном плане за год и в исполнении.

Межбюджетные займы (код 54)

Согласно положениям части 2 статьи 62 Закона о публичных финансах и бюджетно-налоговой ответственности №181/2014 г., для покрытия временных кассовых разрывов, НКСС может брать займы из бюджетов – компонентов национального публичного бюджета со сроком погашения в том же бюджетном году. Таким образом, в периоде с июля по декабрь 2019 года, из государственного бюджета (Министерство финансов) был взят заем в размере 775000,0 тыс. леев, который был возвращен до конца отчетного года.

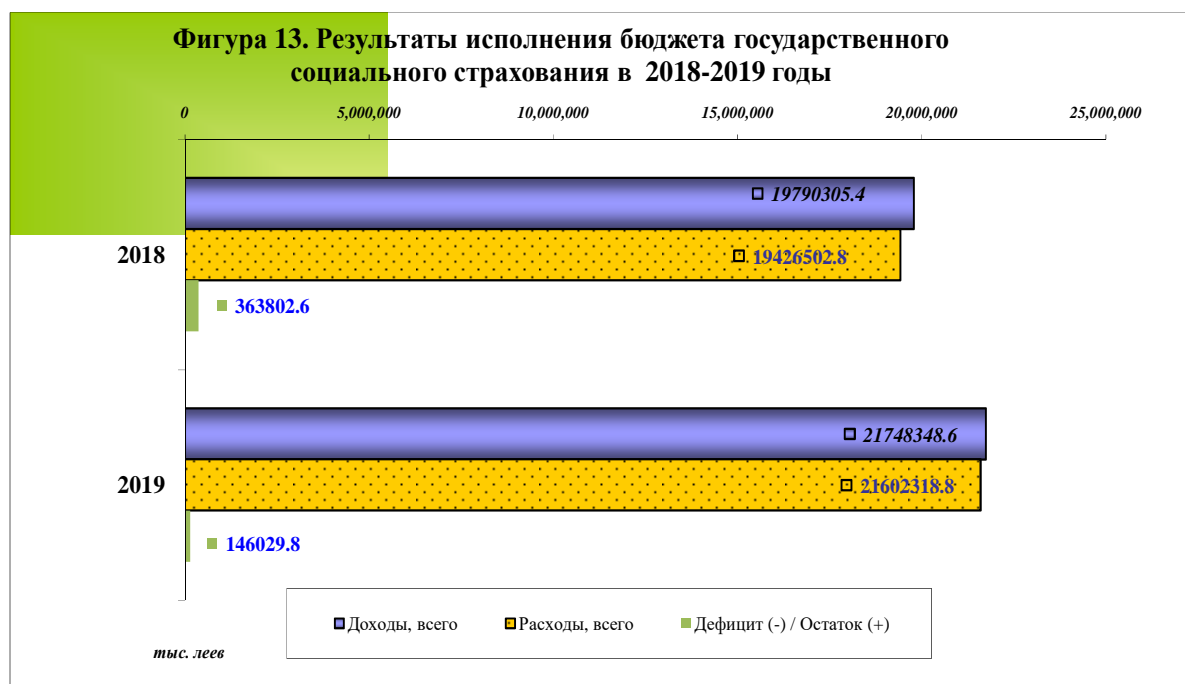
IV. Результат исполнения бюджета государственного социального страхования

Исполнение бюджета государственного социального страхования в 2019 году началось с остатком денежных средств, в сумме 363802,6 тыс. леев, из которых сумма в размере 346788,7 тыс. леев была возмещена в государственный бюджет (Министерство финансов) в соответствии с законодательными положениями, и отражена в статье 41 «Внутренняя дебиторская задолженность» в статье «418130 Возмещение бюджетных средств за предыдущие годы в бюджет».

Не возмещенная сумма в размере 17013,9 тыс. леев была использована в соответствии с положениями ст. VII., части (3) Закона №313/2018 о предоставлении единовременной помощи некоторым получателям пенсий и социальных пособий, в 2019 году для выплаты единовременной помощи лицам, которые не получили данные выплаты в декабре 2018 года.

По результатам исполнения бюджета государственного социального страхования в 2019 году, был зарегистрирован (бюджетное сальдо) профицит в размере 146029,8 тыс. леев. Трансферты государственного бюджета на покрытие

дефицита бюджета государственного социального страхования составили 1987721,9 тыс. леев.



Согласно фактическому исполнению в 2019 году, остаток средств, сформированный в размере 146029,8 тыс. леев, был зарегистрирован в остатке средств на конец периода, составив 163043,7 тыс. леев (17013,9 и 146029,8).

V. Исполнение расходов бюджета государственного социального страхования по подпрограммам

Исполнение расходов бюджета государственного социального страхования, по подпрограммам, представлено в Отчете «Formularul nr.2 CNAS».

В национальной программе «90 Социальная защита» бюджет государственного социального страхования в 2019 году покрывает 10 подпрограмм расходов. Подпрограммы бюджета государственного социального страхования были разработаны Министерством здравоохранения, труда и социальной защиты совместно с Национальной кассой социального страхования.

Национальная касса социального страхования, согласно законодательству, управляет бюджетом государственного социального страхования и внедряет подпрограммы в соответствии с утвержденными задачами и показателями результативности. Подробная информация по подпрограммам представлена в Отчете о результативности по состоянию на 1 января 2020 года, утвержденном Приказом Министерства финансов № 98 от 20 июня 2017 года (прилагается).

Виды деятельности, осуществленные в рамках подпрограмм, финансировались как из общих средств бюджета государственного социального страхования, так и из трансфертов государственного бюджета.

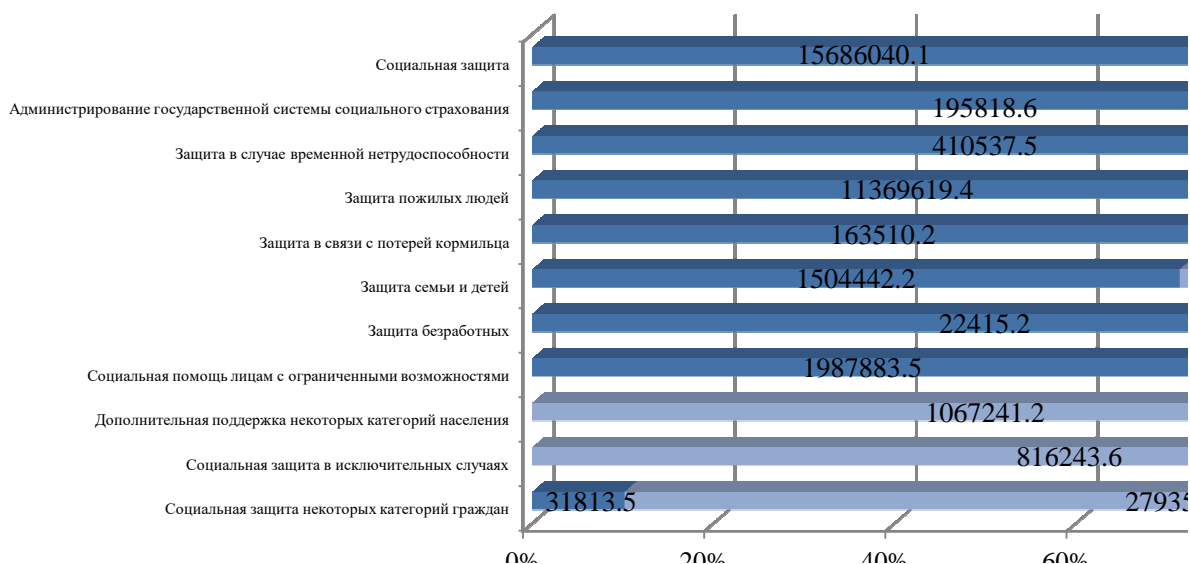
На все 10 подпрограмм бюджета государственного социального страхования были первоначально утверждены средства на общую сумму 21427381,2 тыс. леев, в том числе, на подпрограммы, финансируемые из общих средств бюджета государственного социального страхования, – 15763991,6 тыс. леев и из

трансфертов государственного бюджета – 5663389,6 тыс. леев. Вследствие внесенных изменений, общий объем средств был уточнен до 21886893,8 тыс. леев или с увеличением на 459512,6 тыс. леев. Изменения характеризуются следующим образом:

- увеличением расходов из средств бюджета государственного социального страхования на выплаты социального страхования – на 161406,1 тыс. леев;
- увеличением объема трансфертов государственного бюджета на выплаты социального обеспечения - на 298106,5 тыс. леев.

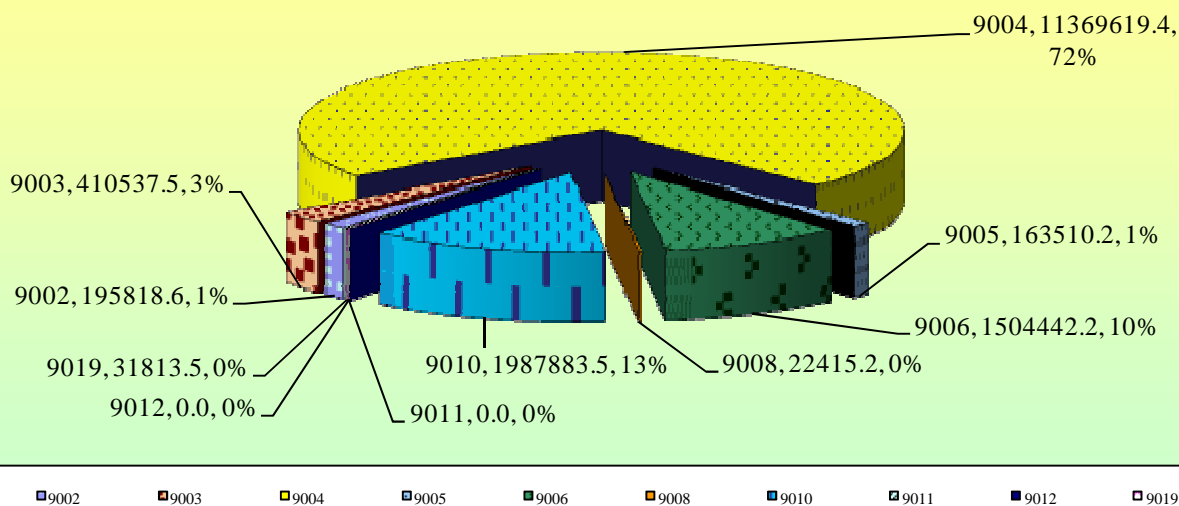
Из общей суммы уточненных расходов было выполнено 21602318,8 тыс. леев, с выполнением на 98,7% от намеченного уровня, в том числе за счет средств бюджета государственного социального страхования – 15686040,1 тыс. леев или 98,5% и из трансфертов государственного бюджета – 5916278,7 тыс. леев или 99,2%.

Фигура 14. Структура подпрограмм бюджета государственного социального страхования согласно источнику финансирования расходов



Расходы, выполненные в 2019 году за счет общих средств бюджета государственного социального страхования, составили 72,6% от общих расходов, а расходы, финансируемые из средств государственного бюджета, – 27,4%.

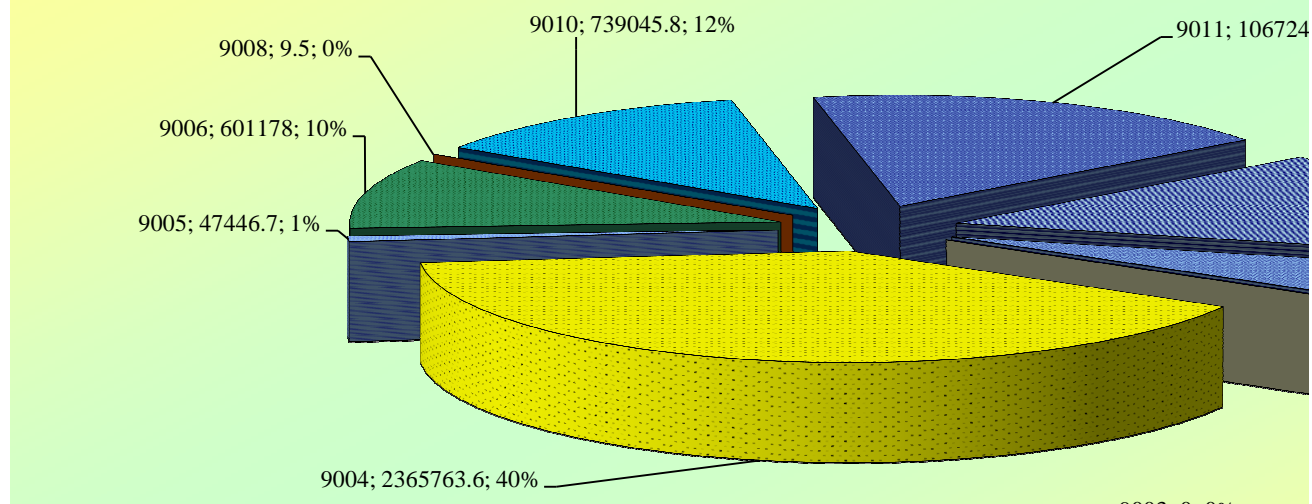
Фигура 15. Структура подпрограмм согласно источнику финансирования в 2019 год: подпрограммы, финансируемые из средств бюджета государственного социального страхования



В общей сумме выполненных расходов из средств бюджета государственного социального страхования, в размере 15686040,1 тыс. леев, преобладающая доля - 72,5%, приходится на подпрограмму 9004 «Защита пожилых людей», с выполнением на 99,7% от намеченного уровня, за которой следует подпрограмма 9010 «Социальная защита людей с ограниченными возможностями» с долей в 12,7% и степенью выполнения 99,4% от намеченного уровня.

С точки зрения степени выполнения расходов бюджета государственного социального страхования, по подпрограмме 9008 «Защита безработных» отмечена наименьшая степень – 75,3% или на 7344,3 тыс. леев меньше по сравнению с предусмотренными расходами, а по подпрограмме 9004 «Защита пожилых людей» отмечена наивысшая степень – 99,7%, далее следуют подпрограммы: 9010 «Социальная помощь лицам с ограниченными возможностями» - 99,4% по сравнению с запланированными расходами.

Фигура 16. Структура подпрограмм по источнику финансирования в 2019 год: подпрограммы финансируемые из средств государственного бюджета



В общей сумме исполненных расходов из средств государственного бюджета – 5916278,7 тыс. леев – наибольшая доля в 40,0% приходится на подпрограмму 9004 «Защита пожилых людей», с степенью выполнения на 99,8% от предусмотренного уровня, за которой следует 9011 «Дополнительная поддержка некоторых категорий населения» с долей в размере 18,0% и степенью выполнения на 99,2% от предусмотренного уровня.

С точки зрения степени исполнения расходов, финансируемых из средств государственного бюджета, подпрограмма 9008 «Защита безработных» отмечена наименьшая степень – 39,4% или на 14,6 тыс. леев меньше по сравнению с предусмотренными расходами, а подпрограмма 9010 «Социальная защита людей с ограниченными возможностями» отмечена наивысшая степень – 100,5%.

VI. Исполнение расходов бюджета государственного социального страхования, согласно функциональной классификации

Данные о выполнении расходов, согласно функциональной классификации, по основной группе **10 «Социальная защита»** представлены в следующей таблице.

Таблица 19. Исполнение расходов бюджета государственного социального страхования, согласно функциональной классификации в 2018-2019 годы

-тыс. леев-

Функциональная классификация	Код		2018 год Исполнено	2019 год			Удельный вес в общих исполненных расходах (%)	Исполнено в 2019 году по сравнению с:			
	Функциональная группа, ФЗ	Программа/Подпрограмма, Р1-Р2		Утверждено	Уточненный	Исполнено		Уточненным 2019		Исполненным 2018	
								(+/-)	%	(+/-)	%
A	1	2	3	4	5	6	7	8	9	10	11

Социальная защита	10	90	19426502,8	21427381.2	21886893.8	21602318.8	100.0	-284575.0	98.7	2175816,0	111.2
Защита в случае болезни	1011	9003	426683.6	513365.2	525888.6	410537.5	1.9	-115351.1	78.1	-16146.1	96.2
Защита в случае нетрудоспособности	1012	9010	2393449.5	2767160.6	2734963.6	2726929.3	12.6	-8034.3	99.7	333479.8	113.9
Защита пожилых людей	1020	9004	11100225.9	13609809.1	13773180.1	13735383.0	63.6	-37797.1	99.7	2635157.1	123.7
Защита в связи с потерей кормильца	1030	9005	154515.9	223997.0	217995.3	210956.9	1.0	-7038.4	96.8	56441.0	136.5
Защита семьи и детей	1040	9006	1777164.9	2127226.0	2159368.4	2105620.2	9.8	-53748.2	97.5	328455.3	118.5
Защита в случае безработицы	1050	9008	26661.9	44128.9	29783.6	22424.7	0.1	-7358.9	75.3	-4237.2	84.1
Защита от социальной изоляции	1070	9012	790483.9	897164.2	824916.5	816243.6	3.8	-8672.9	98.9	25759.7	103.3
Управление государственной системы социального страхования	1092	9002	167041,5	185923.8	218609.0	195818.6	0.9	-22790.4	89.6	28777,1	117.2
Прочие услуги по социальному страхованию	1099	9018	1159700.4				0.0	0.0		-1159700.4	0.0
	1099	9019	251145.1	326529.4	326801.4	311163.8	1.4	-15637.6	95.2	60018.7	123.9
	1099	9011	1179430.2	732077.0	1075387.3	1067241.2	4.9	-8146.1	99.2	-112189.0	90.5

В бюджете государственного социального страхования на 2019 год по основной группе 10 «Социальная защита» были утверждены финансовые средства в общей сумме 21427381,2 тыс. леев и исполнены 21602318,8 тыс. леев, со степенью выполнения утвержденного уровня на 100,8%.

Одновременно, в течение отчетного года, сумма утвержденных средств по данной группе была уточнена путем увеличения на 459512,6 тыс. леев или до 21886893,8 тыс. леев, а уровень исполнения расходов составил 98,7% от уточненной суммы.

В аспекте исполнения ресурсов отмечается, что наибольший объем (63,6%) приходится функциональной подгруппе «1020 Защита пожилых людей», с исполнением расходов в сумме 13735383,0 тыс. леев или на 2635157,1 тыс. леев (23,7%) больше по сравнению с исполнением расходов в 2018 году.