

RAPORT

privind executarea bugetului asigurărilor sociale de stat în anul 2019

I. Introducere

Raportul privind executarea bugetului asigurărilor sociale de stat (BASS) în anul 2019 a fost elaborat în conformitate cu prevederile articolelor 22, 47 și 73 din Legea finanțelor publice și responsabilității bugetar-fiscale nr.181 din 25.07.2014 și Ordinului ministrului finanțelor cu privire la aprobarea formularelor Rapoartelor privind executarea bugetului asigurărilor sociale de stat nr.38 din 17.02.2017.

Executarea bugetului asigurărilor sociale de stat în anul 2019 s-a realizat în condițiile Legii bugetului asigurărilor sociale de stat pe anul 2019 nr. 300 din 30.11.2018 (Monitorul Oficial nr. 504-511 din data de 22.12.2018), prin care indicatorii bugetului asigurărilor sociale de stat au fost stabiliți la venituri în sumă de 21427381,2 mii de lei și la cheltuieli în sumă de 21427381,2 mii de lei.

Pe parcursul anului 2019, indicatorii bugetului asigurărilor sociale de stat au fost modificați prin Legea nr. 25 din 11 martie 2019 pentru modificarea Legii bugetului asigurărilor sociale de stat pe anul 2019 nr. 300/2018, Legea nr. 105 din 15 august 2019 pentru modificarea Legii bugetului asigurărilor sociale de stat pe anul 2019 nr. 300/2018 și prin Hotărârea Guvernului nr. 589 din 27 noiembrie 2019 privind redistribuirea unor alocații aprobate prin Legea bugetului asigurărilor sociale de stat pe anul 2019 nr. 300/2018.

Ca urmare a acestor modificări, indicatorii bugetului asigurărilor sociale de stat au fost stabiliți la venituri în sumă de 21869879,9 mii de lei și la cheltuieli în sumă de 21886893,8 mii de lei, cu un deficit în sumă de 17013,9 mii lei.

Precizările indicatorilor bugetului au fost influențate, pe de o parte, de caracterul dinamic al beneficiarilor și a mărimilor medii ale prestațiilor sociale pe fiecare tip de prestație socială, precum și de nivelul executării bugetului asigurărilor sociale de stat pe parcursul anului bugetar 2019.

Totodată, necesitatea modificării indicatorilor BASS a fost dictată și de punerea în aplicare, pe parcursul anului 2019, a unor decizii cu impact financiar neprevăzut în buget:

- modificarea modului de determinare a coeficientului indexării, conform modificărilor operate în Legea nr.156/1998 privind sistemul public de pensii, în rezultatul căreia pensiile au fost indexate cu 5,3%, coeficient determinat reieșind din media creșterilor anuale a indicilor prețurilor de consum pentru ultimii 3 ani, față de 3,2%, prevăzut la aprobare, reieșind din creșterea anuală a indicelui prețurilor de consum pentru anul precedent;
- majorarea, începând cu 01.07.2019 a cuantumului indemnizației unice la nașterea copilului de la 6303 lei până la 7911 lei;
- majorarea începând cu 01.11.2019 a cuantumului ajutorului pentru perioada rece a anului de la 350 lei până la 500 lei;

- acordarea suportului unic în cuantum de 600 lei beneficiarilor de pensii și alocații sociale, al căror cuantum nu depășește 2000 lei;
- implementarea începând cu 1 decembrie 2018 a Legii privind sistemul unitar de salarizare în sector bugetar nr.270/2018.

Revizuirea de către Ministerul Economiei și Infrastructurii a prognozei principalilor indicatori macroeconomici pentru anul 2019, reieșind din evoluția dezvoltării economiei de la începutul anului și estimările până la finele anului de gestiune, de asemenea, a influențat necesitatea precizării indicatorilor BASS atât la partea de venituri, cât și la partea de cheltuieli.

Indicatorii macroeconomici realizați față de estimările inițiale ale acestora, utilizați la elaborarea proiectului bugetului asigurărilor sociale de stat pentru anul 2019, diferă atât ca valori nominale, cât și ca ritmuri de creștere ale acestora.

Tabelul 1. Evoluția indicatorilor macroeconomici în perioada anilor 2017-2019

Indicatorii	Unitatea de măsură	2017	2018	2019 (utilizată la aprobare)	2019 (utilizată la modificare)	2019
		Efectiv		prognoza preliminară	prognoza actualizată	Efectiv
Produsul intern brut nominal față de anul precedent în prețuri comparabile	mild.lei %	178,9 104,7	192,5 104,3	209,3 103,8	207,3 103,7	210,0* 104,0
Indicele prețurilor de consum mediu anual	%	106,6	103,0	104,9	104,9	104,8
Salariul nominal mediu lunar față de anul precedent	lei %	5697 112,1	6446 113,2	6975 109,0	7320 113,6	7356 114,1
Fondul de remunerare a muncii față de anul precedent	mild. lei %	40,2 112,7	46,1 114,8	49,4 109,4	53,3 118,7	53,6* 116,3

* estimările Ministerului Economiei și Infrastructurii

II. Executarea bugetului asigurărilor sociale de stat

Conform Raportului privind executarea bugetului asigurărilor sociale de stat la situația de 1 ianuarie 2020 (Formularul nr.1 CNAS), veniturile BASS au fost executate în sumă de 21748348,6 mii lei, cu 9,9 la sută sau cu 1958043,2 mii lei mai mult față de anul precedent.

Ponderea veniturilor totale executate ale bugetului asigurărilor sociale de stat în Bugetul Public Național (BPN) a constituit 34,5%, și ca pondere în Produsul Intern Brut (PIB) 10,4%. Față de anul 2018, ponderea veniturilor bugetului asigurărilor sociale de stat în BPN s-a majorat cu 0,4%, iar ponderea în PIB cu 0,1%.

Cheltuielile bugetului asigurărilor sociale de stat au fost executate în sumă de 21602318,8 mii lei, cu 11,2 la sută sau cu 2175816,0 mii lei mai mult față de anul precedent.

Ponderea cheltuielilor totale executate ale bugetului asigurărilor sociale de stat în BPN a constituit 32,7%, și ca pondere în PIB 10,3%. Față de anul 2018, ponderea cheltuielilor bugetului asigurărilor sociale de stat în BPN s-a majorat cu 0,1%, iar ponderea în PIB cu 0,2%.

Executarea bugetului asigurărilor sociale de stat în anul 2019 s-a încheiat cu un sold bugetar în sumă de 146029,8 mii lei. Ponderea excedentului bugetului asigurărilor sociale de stat în suma totală a deficitului BPN a constituit (-4,8%) și ca pondere în PIB 0,07%.

Tabelul 2. Evoluția executării bugetului asigurărilor sociale de stat în perioada anilor 2015-2019

	Unitate a de măsură	Executat				
		2015	2016	2017	2018	2019
Venituri, Total	<i>mii lei</i>	13432476.2	15060590.0	17818738.6	19790305.4	21748348.6
<i>Devieri +/- față de anul precedent</i>	<i>mii lei</i>	1403687.2	1628113.8	2758148.6	1971566.8	1958043.2
	%	111.7	112.1	118.3	111.1	109.9
<i>Ponderea în BPN</i>	%	30.8	32.8	33.4	34.1	34.5
<i>Ponderea în PIB</i>	%	9.2	9.4	10.0	10.3	10.4
Cheltuieli, Total	<i>mii lei</i>	13490223.1	14964706.1	17614557.2	19426502.8	21602318.8
<i>Devieri +/- față de anul precedent</i>	<i>mii lei</i>	1470747.3	1474483.0	2649851.1	1811945.6	2175816.0
	%	112.2	110.9	117.7	110.3	111.2
<i>Ponderea în BPN</i>	%	29.1	30.9	32.3	32.6	32.7
<i>Ponderea în PIB</i>	%	9.3	9.3	9.8	10.1	10.3
Deficit (-) / Excedent (+)	<i>mii lei</i>	-57746.9	95883.9	204181.4	363802.6	146029.8
<i>Devieri +/- față de anul precedent</i>	<i>mii lei</i>	-67060.1	153630.8	108297.5	159621.2	-217772.8
	%	-620.1	-166.0	212.9	178.2	40.1
<i>Ponderea în BPN</i>	%	2.1	-3.8	-17.8	-22.6	-4.8
<i>Ponderea în PIB</i>	%	-0.04	0.06	0.11	0.19	0.07

1. Veniturile bugetului asigurărilor sociale de stat

Conform Raportului privind executarea bugetului asigurărilor sociale de stat la situația de 1 ianuarie 2020 (Formularul nr.4 CNAS), încasările la veniturile bugetului asigurărilor sociale de stat au fost realizate în sumă totală de 21748348,6 mii lei, cu 0,6 la sută sau cu 121531,3 mii lei mai puțin față de prevederile anuale precizate.

În structura veniturilor bugetului asigurărilor sociale de stat în anul 2019 resursele generale ale bugetului asigurărilor sociale de stat au constituit 63,4%, iar transferurile de la bugetul de stat 36,6%.

Executarea veniturilor totale ale bugetului asigurărilor sociale de stat se prezintă în următorul tabel.

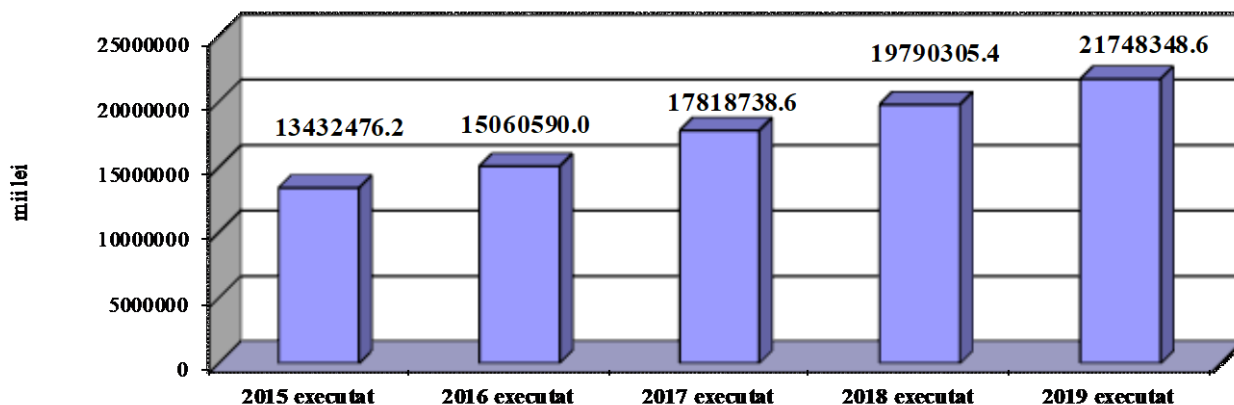
**Tabelul 3. Executarea veniturilor bugetului asigurărilor sociale de stat
în anii 2018-2019**

-mii lei-

Indicatorii	Anul 2018 Executat	2019			Ponderea în suma totală (%)	Executat 2019 față de:			
		Aprobat	Precizat	Executat		executat 2018		precizat 2019	
						(+/-)	%	(+/-)	%
A	1	2	3	4	5	6	7	8	9
Venituri, total	19790305.4	21427381.2	21869879.9	21748348.6	100.0	1958043.2	109.9	-121531.3	99.4
Resurse generale ale bugetului asigurărilor sociale de stat	13120077.5	12852039.1	13711400.0	13791357.5	63.4	671280.0	105.1	79957.5	100.6
Contribuții și prime de asigurări sociale de stat obligatorii	13037939.5	12770039.1	13583600.0	13635757.9	98.9	597818.4	104.6	52157.9	100.4
Alte venituri	82138.0	82000.0	127800.0	155599.6	1.1	73461.6	189.4	27799.6	121.8
Transferuri primite în cadrul bugetului public național	6670227.9	8575342.1	8158479.9	7956991.1	36.6	1286763.2	119.3	-201488.8	97.5
Transferuri curente primite cu destinație specială între bugetul de stat și bugetul asigurarilor sociale de stat	5556367.0	5735656.3	6020758.0	5969269.2	75.0	412902.2	107.4	-51488.8	99.1
inclusiv:									
- transferuri pentru plata prestațiilor de asistență socială	5493263.2	5663389.6	5944482.2	5892993.4	98.7	399730.2	107.3	-51488.8	99.1
- transferuri pentru compensarea diferenței de tarife de asigurări sociale de stat obligatorii în sectorul agrar	62959.8	72072.7	75845.8	75845.8	1.3	12886.0	120.5	0.0	100.0
- transferuri pentru sumele anulate a contribuțiilor de asigurări sociale de stat obligatorii în legătură cu scutirea deținătorilor de terenuri agricole situuate după traseul Rîbnița- Tiraspol de plata contribuțiilor de asigurări sociale de stat obligatorii	144.0	194.0	430.0	430.0	0.0	286.0	298.6	0.0	100.0
Transferuri curente primite cu destinație generală între bugetul de stat si bugetul asigurarilor sociale de stat	1113860.9	2839685.8	2137721.9	1987721.9	25.0	873861.0	178.5	-150000.0	93.0

Dinamica acumulării veniturilor totale ale bugetului asigurărilor sociale de stat în ultimii cinci ani este prezentată în următoarea diagramă.

Figura1. Veniturile acumulate la bugetul asigurărilor sociale de stat în anii 2015-2019



1.1. Resursele generale ale bugetului asigurărilor sociale de stat

Acestea se constituie din contribuții de asigurări sociale de stat obligatorii și alte venituri și au fost acumulate în sumă de 13791357,5 mii lei sau cu depășirea planului anual precizat cu 79957,5 mii lei (0,6 la sută).

Contribuțiile de asigurări sociale de stat obligatorii (cod 121)

Contribuțiile de asigurări sociale de stat în anul 2019 au fost calculate și achitate conform tarifelor, prevăzute în anexa nr.1 la Legea privind sistemul public de asigurări sociale nr. 489/1999.

Tarifele procentuale, conform cărora au fost calculate și plătite contribuțiile datorate de angajator în anul 2019 au fost următoarele:

- contribuția datorată de către angajator pentru persoanele angajate în baza contractului individual de muncă în sectorul bugetar și în instituțiile publice la autogestiune - 23%, iar în sectorul privat, instituțiile de învățământ superior și instituțiilor medico-sanitare – 18% la fondul de salarizare și la alte recompense;
- contribuțiile datorate de angajator pentru asigurarea socială a angajaților din aviația civilă, ale căror locuri de muncă se încadrează în condiții speciale – 26% la fondul de salarizare și la alte recompense;
- contribuțiile datorate de angajator pentru persoanele angajate în baza contractului individual de muncă în sectorul agricol - 18%, din care 6% - cu subvenționare de la bugetul de stat;
- contribuțiile datorate de persoanele care exercită independent profesiunea de medic în una dintre formele de organizare a activității profesionale prevăzute de Legea ocrotirii sănătății nr. 411/1995 - 18 % la venitul medicului de familie.

Contribuțiile individuale datorate de angajat au fost calculate conform tarifului de 6% din salariu și din alte recompense, care a fost menținut la nivelul anului 2018.

Taxa fixă anuală a contribuțiilor de asigurări sociale obligatorii în anul 2019 a constituit 9456 lei, care a fost obligatorie pentru:

- angajatorul din domeniul transportului rutier de persoane în regim de taxi – pentru fiecare angajat conducător auto;
- persoanele fizice neangajate: fondatori ai întreprinderilor individuale, notari, avocați, executori judecătorești, administratori autorizați, titulari de patentă de întreprinzător, etc.

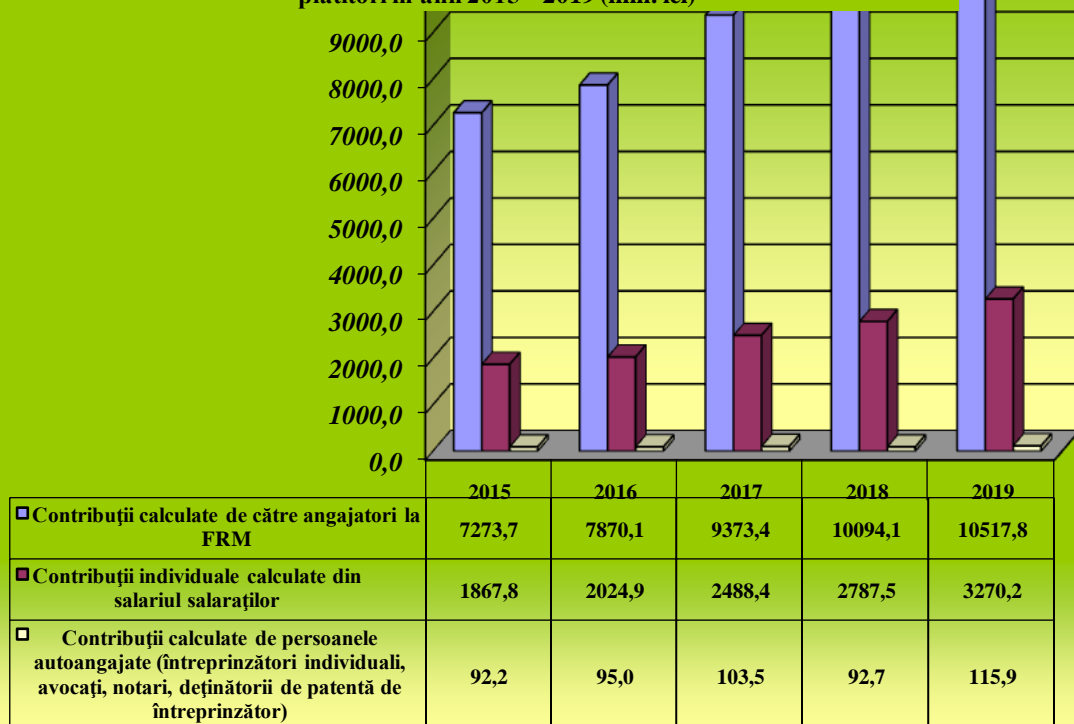
Pentru persoanele fizice care au încheiat contract individual de asigurare socială a fost aplicată taxa fixă anuală de 9456 lei, iar pentru persoanele fizice, care exercită activități în calitate de zilieri în temeiul Legii nr.22/2018 privind exercitarea unor activități necalificate cu caracter ocazional desfășurate de zilieri, și proprietarii sau arendașii de terenuri agricole, ce prelucrează terenurile în mod individual – de 2412 lei.

Conform datelor totalizatoare pe Republica Moldova, sistematizate în darea de seamă generalizatoare privind calcularea, utilizarea și transferarea contribuțiilor de asigurări sociale de stat pe anul 2019, baza de calcul a contribuțiilor de asigurări sociale de stat, care este fondul de salarizare și alte recompense, a fost declarat în mărime de 53777039,7 mii lei, din care 1106253,8 mii lei constituie fondul de salarizare a salariaților care practică în exclusivitate agricultura și beneficiază de tarif privilegiat și 205113,5 mii lei – fondul de salarizare a persoanelor ce activează în condiții speciale (personalul navigant și de dirijare a zborurilor).

Contribuții de asigurări sociale de stat s-au calculat în sumă de 13903937,1 mii lei, sau cu 929630,7 mii lei (7,2%) mai mult față de anul 2018.

În structura contribuțiilor de asigurări sociale de stat calculate, partea preponderentă o constituie contribuțiile calculate la fondul de salarizare și la alte recompense de către angajatori și contribuțiile individuale, transferate din salariile angajaților.

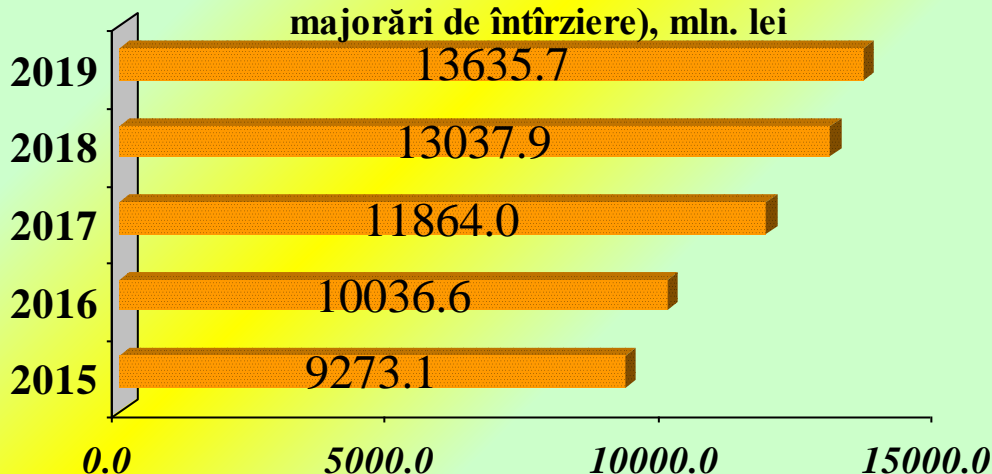
Figura 2. Evoluția contribuțiilor calculate pentru anul bugetar respectiv pe tipuri de plătitori în anii 2015 – 2019 (mln. lei)



Prin Legea bugetului asigurărilor sociale de stat pe anul 2019 nr. 300/2018, planul de acumulare a contribuțiilor de asigurări sociale de stat obligatorii a fost aprobat în sumă de 12770039,1 mii lei, care ulterior a fost precizat până la 13583600,0 mii lei.

Conform Raportului privind executarea bugetului asigurărilor sociale de stat la situația de 1 ianuarie 2020 (Formularul nr.4 CNAS), au fost acumulate contribuții de asigurări sociale de stat în sumă de 13635757,9 mii lei. Indicatorul planificat la contribuții de asigurări sociale de stat a fost executat la nivel de 100,4%, iar față de anul 2018 încasările au crescut cu 597818,4 mii lei sau cu 4,6 la sută. În suma totală a contribuțiilor acumulate, 21734,7 mii lei constituie majorările de întârziere pentru neplata în termen a contribuțiilor, din care 15646,0 mii lei se referă la contribuțiile virate de către angajator și 6088,7 mii lei – la contribuțiile individuale.

Figura 3. Dinamica contribuțiilor de asigurări sociale de stat obligatorii transferate la BASS în anii 2015-2019 (inclusiv majorări de întârziere), mln. lei



În sistemul de evidență al Casei Naționale de Asigurări Sociale (CNAS) datoriile înregistrate la situația de 01.01.2020 la plata obligațiilor față de bugetul asigurărilor sociale de stat constituie suma de 1613940,8 mii lei. Din suma totală a datoriilor 1384996,0 mii lei constituie contribuțiile de asigurări sociale de stat pentru luna decembrie 2019 a căror termen de achitare este luna ianuarie 2020, 302416,0 mii lei constituie majorări de întârziere și amenzi, 394357,9 mii lei - datorii luate la evidență specială în baza deciziilor Serviciului Fiscal de Stat.

Restanța plătitorilor de contribuții la bugetul asigurărilor sociale de stat la situația de 01.01.2020 constituie suma de 300950,6 mii lei, din care 184330,6 mii lei – contribuții de asigurări sociale de stat obligatorii și 116620,0 mii lei – majorări de întârziere și amenzi. Față de situația 01.01.2019, restanțele la bugetul asigurărilor sociale de stat s-au micșorat cu 56045,0 mii lei.

În vederea asigurării funcționării unui serviciu durabil de asigurări sociale, necesar societății, respectării drepturilor și executării obligațiilor tuturor participanților la sistemul public de asigurări sociale și în scopul informării cetățenilor asupra funcționării sistemului public de asigurări sociale, avantajelor participării la acesta, drepturilor corelative contribuțiilor transferate, au fost organizate și petrecute diverse măsuri.

Casele teritoriale de asigurări sociale au organizat și petrecut 408 seminare explicative pentru plătitorii de contribuții. Pe panourile informative periodice au fost plasate informații necesare agenților economici privind aspecte aferente calculării și declarării contribuțiilor de asigurări sociale, precum și distribuite pliante informative.

În procesul de evidență a contribuțiilor de asigurări sociale de stat declarate și plătite au fost expediate 10713 de scrisori de informare plătitorilor care au înregistrate restanțe, în rezultatul cărora 5265 entități au achitat obligațiile față de bugetul asigurărilor sociale de stat în sumă de 31657,9 mii lei.

În scopul informării plătitorilor de contribuții la bugetul asigurărilor sociale de stat au fost publicate circa 77 materiale în mass-media, inclusiv pe pagina oficială www.cnas.gov.md 15 materiale.

Pe parcursul anului, permanent, s-a asigurat monitorizarea procesului de recepționare și înscriere în SI „Protecția Socială” a dărilor de seamă, au fost prezentate propuneri de modificare și ajustare a dărilor de seamă, de îmbunătățire a funcționalităților SI „Protecția Socială”, precum și s-a acordat asistență plătitorilor de contribuții la completarea dărilor de seamă la compartimentele aferente declarării contribuțiilor de asigurări sociale de stat obligatorii, la întrebările aferente veniturilor care se includ în baza de calcul a contribuțiilor, la întrebările aferente aplicării tarifelor la calcularea contribuțiilor și altele.

Alte venituri (cod 14)

În total „Alte venituri” au fost acumulate în sumă de 155599,6 mii lei, cu depășirea planului stabilit cu 27799,6 mii lei sau cu 21,8 la sută.

Față de anul 2018, încasările din alte venituri au fost în creștere cu 73461,6 mii lei sau cu 89,4 la sută.

Acumulările altor venituri au crescut datorită sumei încasate din impozitul unic perceput de la rezidenții parcurilor pentru tehnologia informațională în sumă de 146978,0 mii lei, cu 76088,3 mii lei sau 207,3% mai mult față de anul precedent.

Din structura acestei categorii fac parte:

- dobânzi, încasate la soldurile mijloacelor bănești la conturile bancare ale bugetului asigurărilor sociale de stat – 3220,0 mii lei, cu executarea planului stabilit la nivel de 161,0 la sută;
- amenzi și sancțiuni, încasate în sumă de 2084,1 mii lei sau 115,8 la sută față de prevederile anuale, din care 297,0 mii lei - amenzi și sancțiuni contravenționale încasate în bugetul asigurărilor sociale de stat și 1787,1 mii lei – amenzi aferente plăților la bugetul asigurărilor sociale de stat;
- alte venituri și venituri neidentificate în sumă de 150295,5 mii lei sau 121,2 la sută față de prevederile anuale, din care:
 - 3317,5 mii lei - alte venituri încasate în bugetul asigurărilor sociale de stat, care includ venituri din darea în locațiune a încăperilor casei teritoriale de asigurări sociale sectorul Botanica, sumele comisionului bancar, restituite de către sanatoriile din Ucraina pentru transferurile efectuate în valută de către CNAS pentru procurarea biletelor de tratament balneosanatorial, conform contractelor încheiate și alte venituri;
 - 146978,0 mii lei – partea impozitului unic (54,7%) perceput de la rezidenții parcurilor pentru tehnologii informaționale, reglementat în Legea nr. 77/2016 cu privire la parcurile pentru tehnologia informației.

1.2. Transferuri primite în cadrul Bugetului Public Național (cod 19)

Transferurile bugetului de stat la bugetul asigurărilor sociale de stat au fost aprobate în sumă de 8575342,1 mii lei, care ulterior au fost precizate până la 8158479,9 mii lei sau prin micșorare cu 416862,2 mii lei.

Reieșind din necesarul de mijloace financiare și conform cererilor de finanțare, din bugetul de stat s-au transferat 7956991,1 mii lei, cu executarea prevederilor anuale la nivel de 97,5 la sută. Comparativ cu anul 2018, suma transferurilor bugetului de stat la bugetul asigurărilor sociale de stat a fost cu 1286763,2 mii lei sau cu 19,3 la sută mai mare.

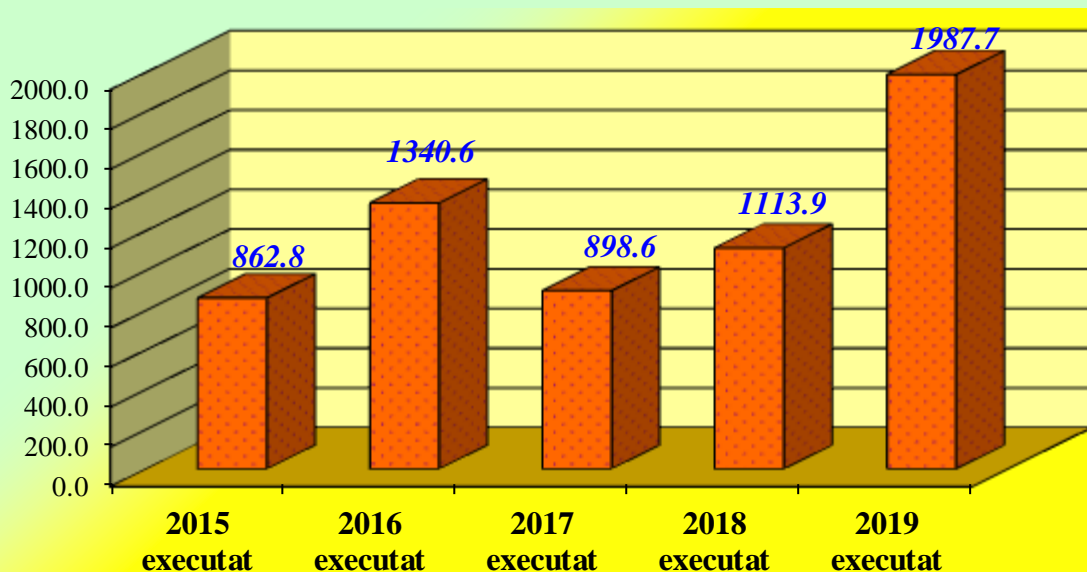
Pondere majoră a transferurilor bugetului de stat (75%) revine *Transferurilor curente primite cu destinație specială* între bugetul de stat și bugetul asigurărilor sociale de stat, care au fost executate în sumă de 5969269,2 mii lei sau la nivel de 99,1 la sută din prevederile anuale, iar comparativ cu anul 2018 - cu 412902,2 mii lei sau cu 7,4 la sută mai mult.

Suma transferurilor cu destinație specială include:

- transferuri pentru plata prestațiilor de asistență socială, care conform legislației sunt finanțate din bugetul de stat și acordate unor categorii de populație prin intermediul Casei Naționale de Asigurări Sociale (CNAS) – 5892993,4 mii lei;
- transferuri pentru compensarea diferenței de tarife de asigurări sociale de stat obligatorii în sectorul agrar (6%) – 75845,8 mii lei;
- transferuri pentru compensarea veniturilor ratate ale bugetului asigurărilor sociale de stat, în legătură cu scutirea deținătorilor de terenuri agricole situate după traseul Rîbnița - Tiraspol de plata contribuțiilor de asigurări sociale de stat obligatorii – 430,0 mii lei.

Transferurile curente primite cu destinație generală între bugetul de stat și bugetul asigurărilor sociale de stat pentru acoperirea deficitului bugetului asigurărilor sociale de stat au fost executate în suma de 1987721,9 mii lei sau 93,0 la sută din prevederile anuale. Mijloacele financiare respective au fost utilizate pentru acoperirea insuficienței de venituri proprii pentru acoperirea cheltuielilor proprii și a decalajului temporar de casă, reieșind din necesitatea asigurării plății prestațiilor sociale în termenii stabiliți.

Figura 4. Dinamica transferurilor de la bugetul de stat pentru acoperirea deficitului bugetului asigurărilor sociale de stat în anii 2015-2019, mil. lei



2. Cheltuielile bugetului asigurărilor sociale de stat

Conform Raportului privind executarea bugetului asigurărilor sociale de stat pe anul 2019 (Formularele nr.4 și nr. 4.1 CNAS), cheltuielile bugetului asigurărilor sociale de stat au fost executate în sumă de 21602318,8 mii lei, cu 284575,0 mii lei mai puțin față de planul anual prevăzut sau la nivel de 98,7 la sută. Cheltuielile efective au constituit 21681800,3 mii lei, cu un grad de realizare de 99,1% sau cu 205093,5 mii lei mai puțin față de nivelul prevăzut.

Comparativ cu anul precedent, cheltuielile bugetului asigurărilor sociale de stat executate au crescut cu 2175816,0 mii lei sau cu 11,2 la sută, iar cele efective – cu 2208749,7 mii lei sau cu 11,3 la sută.

Nivelul executării cheltuielilor a fost influențat de dinamica numărului beneficiarilor și a mărimilor medii ale prestațiilor sociale pe parcursul anului, precum și de modificările operate în actele normative și legislative de domeniu.

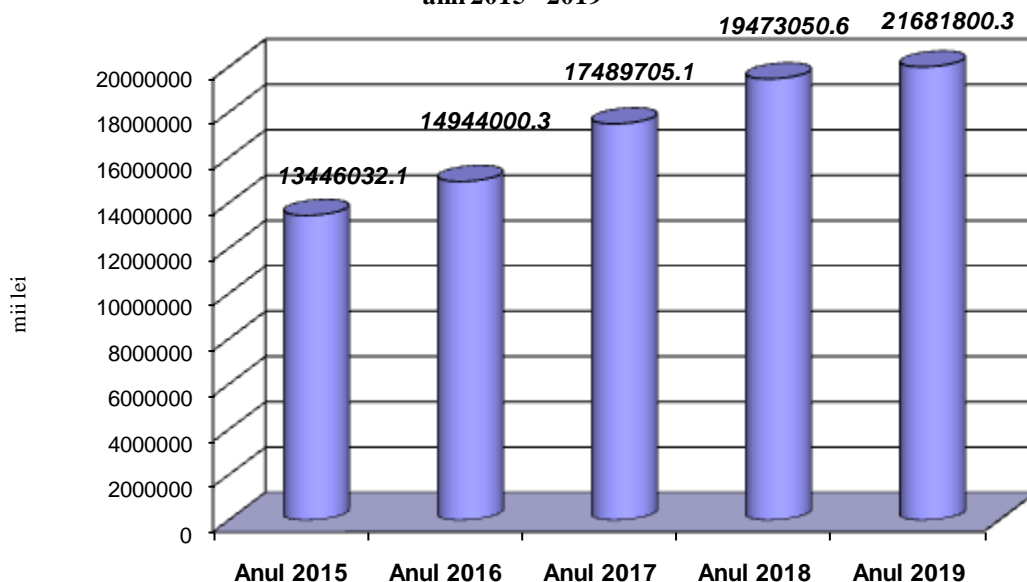
Totodată, asupra nivelului executării cheltuielilor efective a influențat modificarea modalității de evidență a acestora, urmare a realizării recomandărilor Curții de Conturi, expuse în Hotărârea nr.39/2019 în cadrul evaluării executării bugetului asigurărilor sociale de stat în anul bugetar 2018. Urmare a acestor recomandări, au fost efectuate modificări în Instrucțiunea de evidență contabilă a CNAS, în coordonare cu Ministerul Finanțelor. Astfel, în cheltuielile efective, reflectate la sfârșitul perioadei de gestiune, au fost incluse sumele calculate beneficiarilor de prestații sociale, dar neridicate de către aceștia de la prestatorul de servicii de plată. Sumele respective reprezintă datorii față de beneficiari și urmează a fi achitate în anul bugetar următor.

Dinamica numărului beneficiarilor de prestații sociale pe parcursul perioadei de gestiune este reflectată în *Raportul privind îndeplinirea planului de contingente*,

beneficiarii plăților și mărimea acestora din bugetul asigurărilor sociale de stat la situația din 01 ianuarie 2020 (Formularul nr.5 CNAS).

În evoluție pe ultimii cinci ani, cheltuielile efective ale bugetului asigurărilor sociale de stat se prezintă în diagrama următoare.

Figura 5. Dinamica cheltuielilor efective ale bugetului asigurărilor sociale de stat în anii 2015 - 2019



În aspectul clasificăției economice, cheltuielile bugetului asigurărilor sociale de stat sunt prezentate în următorul tabel:

Tabelul 4. Cheltuielile bugetului asigurărilor sociale de stat în anul 2019 conform clasificăției economice

- mii lei -

Indicatorii	Cod Eco	2019					Devieri			
		Aprobat	Precizat	Executat	Efectiv	Pondere în suma totală (%)	executat față de precizat		efectiv față de precizat	
							(+/-)	%	(+/-)	%
A	1	2	3	4	5	6	7	8	9	10
Cheltuieli, total	2+3	21427381.2	21886893.8	21602318.8	21681800.3	100.0	-284575.0	98.7	-205093.5	99.1
Cheltuieli	2	21403507.4	21866453.0	21589837.4	21669507.6	99.9	-276615.6	98.7	-196945.4	99.1
Cheltuieli de personal	21	119283.9	151969.1	142869.4	145317.0	0.7	-9099.7	94.0	-6652.1	95.6
Bunuri și servicii	22	232233.1	280911.3	235803.6	237020.6	1.1	-45107.7	83.9	-43890.7	84.4
Prestații sociale	27	21048587.4	21428433.9	21206249.6	21282101.9	98.2	-222184.3	99.0	-146332.0	99.3
Alte cheltuieli	28	3403.0	5138.7	4914.8	5068.1	0.0	-223.9	95.6	-70.6	98.6
Active nefinanciare	3	23873.8	20440.8	12481.4	12292.7	0.1	-7959.4	61.1	-8148.1	60.1
Mijloace fixe	31	18950.1	15653.7	8904.6	8912.9	71.3	-6749.1	56.9	-6740.8	56.9

Indicatorii	Cod Eco	2019					Devieri			
		Aprobat	Precizat	Executat	Efectiv	Pondere în suma totală (%)	executat față de precizat		efectiv față de precizat	
							(+/-)	%	(+/-)	%
A	1	2	3	4	5	6	7	8	9	10
Stocuri de materiale circulante	33	3091.1	3073.4	2096.8	1895.7	16.8	-976.6	68.2	-1177.7	61.7
Mărfuri	35	1832.6	1713.7	1480.0	1484.1	11.8	-233.7	86.4	-229.6	86.6

Pentru remunerarea muncii tuturor salariaților CNAS pentru anul de gestiune la categoria 21 „*Cheltuieli de personal*” au fost prevăzute 151969,1 mii lei, care au fost executate în sumă de 142869,4 mii lei, ce constituie 94,0% din suma planificată. Cheltuielile efective au constituit 145317,0 mii lei, ceea ce reprezintă 95,6% față de planul precizat.

Datoriile creditoare în sumă de 12331,4 mii lei reprezintă suma salariului calculat pentru luna decembrie 2019 și, respectiv, contribuții și prime de asigurări obligatorii, calculate proporțional acestei sume.

Odată cu creșterea continuă a volumului mijloacelor BASS, gestionat de CNAS, crește și volumul de lucru pe care îl execută angajații instituției. În ultimii ani au fost modificate un șir de procese, precum și implementate unele noi, care au fost preluate de la alte instituții.

Astfel, pe parcursul anului 2019, au fost întreprinse eforturi sporite pentru: implementarea în termeni restrânși a unui șir de inițiative politice în domeniul social, precum și a multitudinii de modificări a cadrului normativ; recalcularea pensiei persoanelor, care au activat 15 și mai mulți ani după stabilirea dreptului la pensie; acordarea suportului unic unor beneficiari de pensii și alocații sociale de stat.

Pe parcursul anului 2019 de către CNAS au fost preluate procesele privind stabilirea și plata unor tipuri de prestații noi:

- stabilirea cuantumului ajutorului de șomaj și alocației de integrare sau reintegrare profesională a șomerilor;
- stabilirea, calcularea și plata indemnizațiilor pentru incapacitate temporară de muncă;
- stabilirea și plata indemnizațiilor adresate familiilor cu copii, de maternitate și paternale angajaților structurilor de forță;
- lansarea pe pagina oficială a CNAS a serviciilor „Calculatorul vârstei de pensionare” și „Statutul certificatului medical”.

Procese noi au fost implementate și desfășurate fără acordarea de personal suplimentar, iar realizarea acestora se datorează personalului existent, profesionalismului și responsabilității acestuia.

Pentru menținerea multitudinii de procese și pentru a face față provocărilor noi, precum și în scopul sporirii continue a eficienței gestionării mijloacelor bugetului

asigurărilor sociale de stat, în condițiile fluctuației permanente a personalului, accentul a fost pus pe perfecționarea continuă a specialiștilor, pe utilizarea și dezvoltarea tehnologiilor informaționale performante, automatizarea proceselor, perfecționarea cadrului normativ intern, reorganizarea unor procese pe interiorul instituției.

Salarizarea personalului CNAS pe parcursul anului 2019 a fost efectuată în condițiile Legii nr.270/2018 privind sistemul unitar de salarizare în sectorul bugetar.

Salariul mediu pe o unitate de personal al CNAS în anul 2019 a constituit 9480,37 lei, comparativ cu 7540,41 lei – în anul 2018. Nivelul fluctuației personalului în anul 2019 a fost la nivel de 27,3%, comparativ cu 29,2% în anul 2018.

Suma executată a cheltuielilor de personal în anul de gestiune a fost cu 29780,3 mii lei (26,3 %) mai mare față de anul 2018. Creșterea respectivă rezultă din salarizarea personalului în anii 2018 și 2019 conform diferitor norme legale: Legea nr.270/2018 privind sistemul unitar de salarizare în sectorul bugetar a fost pusă în aplicare începând cu luna decembrie 2018.

Cheltuielile pentru categoria 22 „*Bunuri și servicii*” au fost prevăzute în sumă de 280911,3 mii lei. Cheltuielile executate au constituit 235803,6 mii lei sau la nivel de 83,9%, iar cheltuielile efective – 237020,6 mii lei, ceea ce reprezintă 84,4% din prevederile anuale.

La categoria dată se atribuie cheltuieli destinate întreținerii CNAS și a sistemelor informaționale ale CNAS: pentru servicii energetice și comunale, locațiune, transport, pază, reparații curente, formarea profesională a personalului CNAS, deplasări de serviciu, etc.

Executarea acestor cheltuieli a fost în corespundere cu tarifele în vigoare stabilite pe parcursul anului 2019 în corespundere cu prevederile actelor normative și costurile necesare operaționale preconizate pentru serviciile respective, precum și conform contractelor încheiate pentru prestarea serviciilor comunale, deservire și întreținere a încăperilor în regimul normal de lucru, pentru locațiune și pază.

De asemenea, la categoria *Bunuri și servicii* sunt atribuite și cheltuielile pentru serviciile de distribuire a prestațiilor sociale (alineatul 222980) au fost executate în sumă de 176715,9 mii lei (93,6% față de plan) și pentru taxa de comision la sumele eliberate în numerar (aliniatul 222970) în sumă de 25359,8 mii lei (47,8% față de plan). Volumul total al acestor cheltuieli constituie în anul 2019 circa 85,7 la sută din suma totală pe categorie.

Comparativ cu anul 2018, cheltuielile executate pentru *Bunuri și servicii* au fost mai mari cu 52214,7 mii lei sau 28,4 la sută. Creșterea a fost influențată de cheltuielile pentru serviciile de distribuire și pentru taxa de comision, urmare a majorării volumului de cheltuieli pentru prestațiile sociale, precum și a majorării în anul 2019 a tarifelor la serviciile de distribuire. Astfel, în anul 2019, cheltuielile de distribuire a drepturilor sociale au fost calculate conform tarifelor: 0,7% la suma drepturilor sociale acordate de către prestatorii de servicii de plată, care asigură efectuarea plăților prin

virament și 1,0% la suma drepturilor sociale acordate de către prestatorii de servicii de plată, care asigură plata în numerar inclusiv distribuită la domiciliu.

Taxa de comision a rămas neschimbată - 0,25% din suma eliberată în numerar de către instituțiile financiare pentru plata prestațiilor sociale.

Cheltuielile pentru categoria 27 „*Prestațiile sociale*” au fost aprobate inițial în sumă de 21048587,4 mii lei, care ulterior au fost precizate până la 21428433,9 mii lei.

Cheltuielile destinate prestațiilor sociale au fost executate în sumă de 21206249,6 mii lei, cu 222184,3 mii lei mai puțin față de prevederile anuale sau la nivel de 99,0%, iar cheltuielile efective au constituit 21282101,9 mii lei, ceea ce reprezintă 99,3% din planul stabilit.

Comparativ cu anul 2018, cheltuielile executate pentru prestațiile sociale în anul de raportare au crescut cu 2095557,2 mii lei sau cu 11,0%.

Pentru categoria 28 „*Alte cheltuieli*” au fost prevăzute mijloace financiare în suma de 5138,7 mii lei și executate în sumă de 4914,8 mii lei (95,6%).

Din suma totală, 1024,2 mii lei au fost utilizate pentru plata cotizațiilor de membru a CNAS în Asociația Internațională a Fondurilor de Pensii și Asigurări Sociale și Asociația Internațională de Asigurări Sociale, conform condițiilor stabilite de către aceste organizații. Suma de 3763,3 mii lei a fost utilizată pentru plata contractelor individuale de muncă cu persoanele fizice pe termen determinat.

Comparativ cu executarea în anul precedent, cheltuielile anului 2019 sunt mai mari cu 1493,2 mii lei sau cu 43,6%.

Pentru categoria 31 „*Mijloace fixe*” au fost aprobate inițial mijloace financiare în sumă de 18950,1 mii lei, care au fost precizate până la 15653,7 mii lei. Cheltuielile au fost executate în sumă de 8904,6 mii lei sau la nivel de 56,9%, iar cheltuielile efective au constituit 8912,9 mii lei, ceea ce reprezintă 56,9% față de planul stabilit.

La executarea cheltuielilor atribuite la „*Mijloace fixe*” în anul 2019, față de executarea în anul precedent, se constată o micșorare în sumă de 3818,3 mii lei, sau cu 30,0%.

Executarea detaliată pe alineate a planului stabilit pentru „*Mijloace fixe*” se prezintă după cum urmează.

Cheltuielile destinate pentru *reparația capitală a clădirilor* (alineatul 311120) au fost planificate în sumă de 1030,0 mii lei, iar cheltuielile executate și cele efective au constituit 978,3 mii lei sau la nivel de 95,0%.

Pentru *procurarea mașinilor și utilajelor* (alineatul 314110) au fost aprobate inițial cheltuieli în sumă de 8862,5 mii lei, care au fost precizate prin micșorare cu 5433,9 mii lei sau până la 3428,6 mii lei. Cheltuielile executate și cele efective au constituit 1918,9 mii lei sau la nivel de 56,0%.

Cauza neexecutării pe deplin a mijloacelor prevăzute la acest alineat este neîncadrarea operatorului economic în termenul-limită pentru anul bugetar, cu livrarea calculatoarelor de oficiu, urmare a tergiversării procedurii de achiziție publică repetată.

Pentru procurarea activelor nemateriale (alineatul 317110) au fost aprobate inițial mijloace financiare în sumă de 6467,1 mii lei, care au fost precizate prin majorare cu 2137,5 mii lei sau până la 8604,6 mii lei. Cheltuielile au fost executate în sumă de 5149,7 mii lei sau la nivel de 59,8%, iar cheltuielile efective au constituit 5122,1 mii lei, ceea ce reprezintă 59,5% față de planul stabilit.

Cheltuielile aferente investițiilor capitale în active, *clădiri în curs de execuție* (alineatul 319210) au fost aprobate în sumă de 2500,0 mii lei, executarea cheltuielilor s-a efectuat în sumă de 788,3 mii lei sau la nivel de 31,5%, iar cheltuielile efective au constituit 824,1 mii lei, fiind la nivel de realizare de 33,0%.

Cauza executării la un nivel scăzut a cheltuielilor pe acest alineat a fost imposibilitatea inițierii achiziționării serviciilor de proiectare a sediului nou CTAS Cahul și a inițierii lucrărilor pe acest obiect, planificate în trimestrul II-IV al anului 2019, ținând cont de asigurarea respectării principiului de reglementare a relațiilor privind achizițiile publice și anume „utilizarea eficientă a banilor publici și minimizarea riscurilor autorităților contractante”: recomandările Ministerului Finanțelor prin Circulara bugetară Nr.6/1-17-35 din 12.07.2019; inițierea procesului de revizuire a structurii organizaționale, cu examinarea posibilităților de optimizare, centralizare, reducere a unor subdiviziuni, inclusiv și a celor teritoriale.

Pentru categoria 33 „*Stocuri de materiale circulante*” au fost aprobate mijloace financiare în sumă de 3073,4 mii lei. Cheltuielile au fost executate în sumă de 2096,8 mii lei sau la nivel de 68,2%, iar cheltuielile efective au constituit 1895,7 mii lei, ceea ce reprezintă 61,7% față de planul stabilit. Nivelul executării cheltuielilor planificate a fost influențat de prioritizarea direcționării mijloacelor financiare pentru plata prestațiilor sociale, reieșind din specificul anului de gestiune.

Pentru cheltuielile atribuite la categoria 35 „*Mărfuri*”, mijloacele financiare au fost aprobate în sumă de 1713,7 mii lei. Cheltuielile au fost executate în sumă de 1480,0 mii lei sau la nivel de 86,4% și conform cheltuielilor efective - în sumă de 1484,1 mii lei sau la nivel de 86,6%.

Comparativ cu anul precedent cheltuielile executate în anul 2019 sunt mai mari cu 371,5 mii lei, sau cu 33,5%.

Prestații sociale (cod 27)

Din suma totală a cheltuielilor bugetului asigurărilor sociale de stat, 98,2% au constituit cheltuielile destinate pentru plata „Prestațiilor sociale”.

Prestațiile sociale structurate conform clasificăției bugetare se prezintă în următorul tabel.

Tabelul 5. Cheltuielile destinate plății prestațiilor sociale în anul 2019

Denumirea cheltuielilor	Cod Eco	Anul 2019						
		Plan aprobat	Plan precizat	Cheltuieli executate	Cheltuieli efective	Ponderea în suma totală (%)	Devieri cheltuieli executate față de plan precizat	
							(+/-)	(%)
A	1	2	3	4	5	6	7	8
PRESTATII SOCIALE	27	21048587.4	21428433.9	21206249.6	21282101.9	100.0	-222184.3	99.0
<i>Prestații de asigurări sociale</i>	271	15436949.5	15532741.8	15344278.6	15404692.1	72.4	-188463.2	98.8
Pensii de asigurări sociale	2711	13240961.1	13367532.3	13342853.2	13377277.6	87.0	-24679.1	99.8
Indemnizații de asigurări sociale	2712	2158105.4	2127326.5	1968830.4	1993713.6	12.8	-158496.1	92.5
Alte prestații de asigurări sociale	2719	37883.0	37883.0	32595.0	33700.9	0.2	-5288.0	86.0
<i>Prestații de asistență socială</i>	272	5610157.2	5893747	5860350.0	5875835.2	27.6	-33397.0	99.4
Pensii de asistență socială	2721	1492071.6	1508204.5	1503169.1	1504156.5	25.6	-5035.4	99.7
Indemnizații de asistență socială	2723	557382.1	605681.3	593809.0	593969.7	10.1	-11872.3	98.0
Alocații	2724	757593.8	759427.5	760379.7	764494.5	13.0	952.2	100.1
Compensații	2725	66939.7	65860.8	62400.1	62443.7	1.1	-3460.7	94.7
Ajutoare bănești	2726	894497.4	820508.3	812893.0	812986.1	13.8	-7615.3	99.1
Alte prestații de asistență socială	2729	1841672.6	2134064.6	2127699.1	2137784.7	36.4	-6365.5	99.7
<i>Prestații sociale ale angajatorilor</i>	273	1480.7	1945.1	1621.0	1574.6	0.0	-324.1	83.3
Indemnizații la încetarea acțiunii contractului de muncă	2732	800.3	1214.7	1002.3	940.0	61.8	-212.4	82.5
Indemnizații pentru incapacitatea temporară de muncă achitate din mijloacele financiare ale angajatorului	2735	680.4	730.4	618.7	634.6	38.2	-111.7	84.7

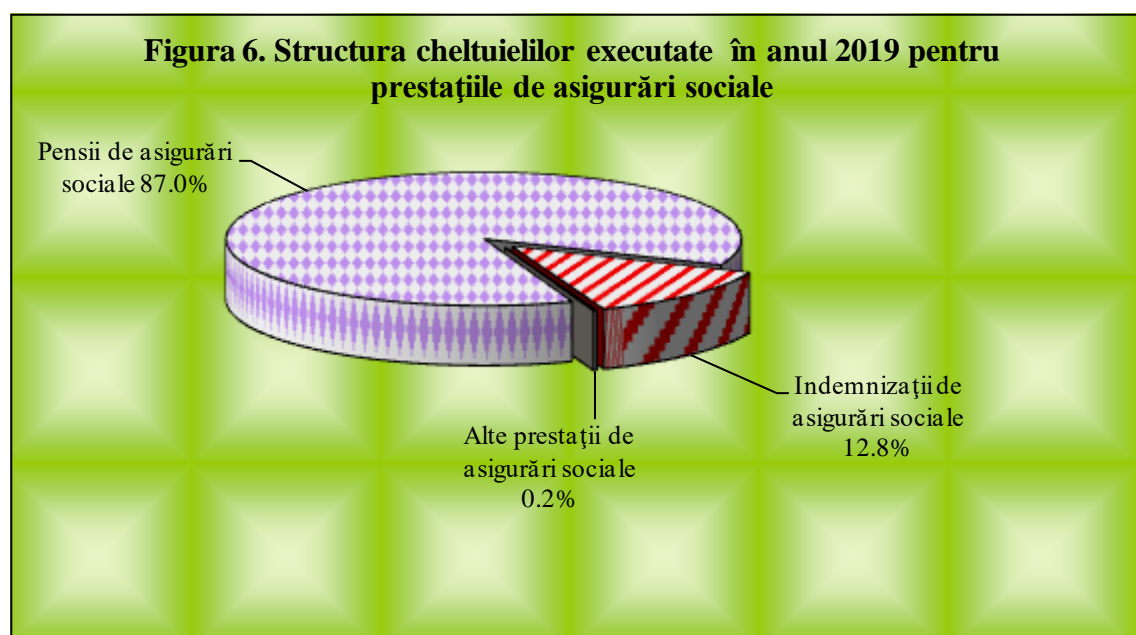
Prestații de asigurări sociale (cod 271)

Din suma cheltuielilor destinate pentru plata „*Prestațiilor sociale*”, cea mai mare parte, 72,4% le revine cheltuielilor pentru plata prestațiilor de asigurări sociale, finanțate din resursele generale ale bugetului asigurărilor sociale de stat.

Pentru cheltuielile aferente prestațiilor de asigurări sociale în anul 2019 au fost aprobate inițial mijloace financiare în sumă de 15436949,5 mii lei, care ulterior au fost majorate cu 95792,3 mii lei sau pînă la 15532741,8 mii lei. Majorarea cheltuielilor date a fost condiționată de dinamica beneficiarilor și a mărimilor medii ale prestațiilor sociale precum și de modificarea modului de determinare a coeficientului indexării, conform modificărilor operate în Legea nr.156/1998 privind sistemul public de pensii.

Cheltuielile executate în anul de gestiune au constituit 15344278,6 mii lei, cu o executare a prevederilor anuale la nivel de 98,8 la sută sau cu 188463,2 mii lei mai puțin, iar conform cheltuielilor efective - cu 128049,7 mii lei mai puțin.

Structura cheltuielilor destinate prestațiilor de asigurări sociale pentru anul 2019 se prezintă în diagrama ce urmează.



Pensii de asigurări sociale (cod 2711)

Ponderea majoră în cheltuielile pentru prestațiile de asigurări sociale o constituie cheltuielile pentru plata *pensiilor de asigurări sociale* de stat (87,0%). Pentru anul 2019 au fost aprobate mijloace financiare în sumă de 13240961,1 mii lei, care au fost precizate pînă la 13367532,3 mii lei.

Cheltuielile efective au constituit 13377277,6 mii lei, cu executarea planului precizat la nivel de 100,1 la sută sau cu 9745,3 mii lei mai mult, iar conform cheltuielilor executate – cu 24679,1 mii lei mai puțin.

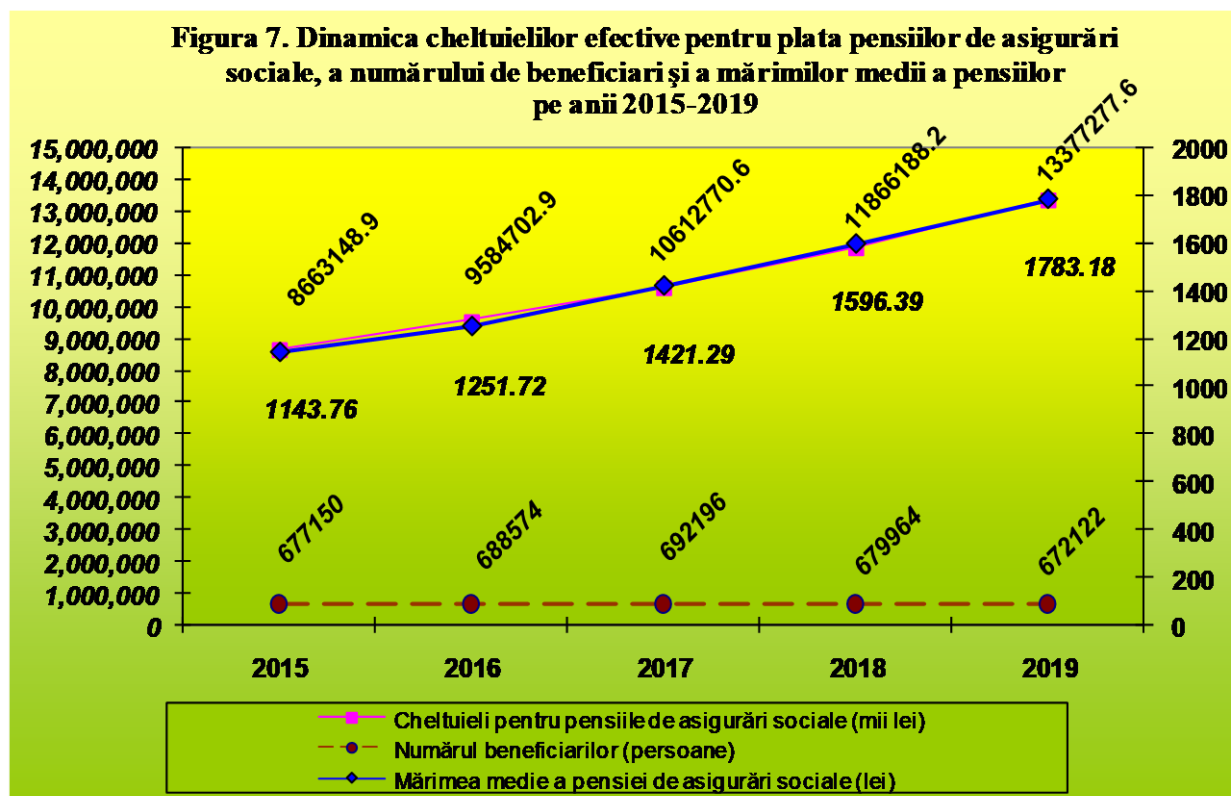
Tabelul 6. Dinamica cheltuielilor efective destinate plății pensiilor de asigurări sociale în anii 2018-2019

- mii lei -

Denumirea cheltuielilor	Anul 2018 cheltuieli efective	Anul 2019			Efectiv 2019 față de efectiv 2018		Efectiv 2019 față de precizat 2019	
		Planul aprobat	Planul precizat	Cheltuieli efective	(+/-)	%	(+/-)	%
A	1	2	3	4	5	6	7	8
<i>Pensii de asigurări sociale, total</i>	11866188.2	13240961.1	13367532.3	13377277.6	1511089.4	112.7	9745.3	100.1
Asigurarea dreptului la pensie pentru limită de vîrstă	9390060.0	10491673.0	10681701.2	10701309.1	1311249.1	114	19607.9	100.2
Asigurarea dreptului la pensie anticipată pentru limită de vîrstă	288842.9	300936.3	230361.5	227231.9	-61611.0	78,7	-3129.6	98.6
Asigurarea dreptului la pensie de dizabilitate	1736269.3	1980581.2	1967453.4	1965263.5	228994.2	113.2	-2189.9	99.9

Denumirea cheltuielilor	Anul 2018 cheltuieli efective	Anul 2019			Efectiv 2019 față de efectiv 2018		Efectiv 2019 față de precizat 2019	
		Planul aprobat	Planul precizat	Cheltuieli efective	(+/-)	%	(+/-)	%
A	1	2	3	4	5	6	7	8
Asigurarea dreptului la pensie de urmaș	113642.0	125525.3	126940.5	127692.9	14050.9	112.4	752.4	100.6
Asigurarea dreptului la pensie pentru vechime în muncă	565.5	692.0	692.0	647.8	82.3	114.6	-44.2	93.6
Asigurarea dreptului la pensie unor categorii de angajați din aviația civilă	54841.8	57871.4	56280.4	56220.2	1378.4	102.5	-60.2	99.9
Asigurarea dreptului la pensie pentru deputați	13901.8	14056.1	14056.1	13958.8	57.0	100.4	-97.3	99.3
Asigurarea dreptului la pensie pentru membrii Guvernului	4688.9	4673.3	4427.3	4377.6	-311.3	93.4	-49.7	98.9
Asigurarea dreptului la pensie pentru funcționari publici	181352.3	187041.3	184302.1	183207.1	1854.8	101	-1095.0	99.4
Asigurarea dreptului la pensie pentru aleși locali	20652.8	20831.1	20334.0	20295.8	-357.0	98.3	-38.2	99.8
Asigurarea dreptului la pensie pentru colaboratori vamali	477.2	483.5	320.9	321.0	-156.2	67.3	0.1	100.0
Asigurarea dreptului la pensie pentru procurori	25094.7	15377.5	36853.2	33672.4	8577.7	134.2	-3180.8	91.4
Asigurarea dreptului la pensie pentru judecători	28892.7	33011.9	35602.5	35625.6	6732.9	123.3	23.1	100.1
Asigurarea dreptului la pensie unor categorii de angajați din domeniul culturii	239.2	276.9	276.9	280.1	40.9	117.1	3.2	101.2
Asigurarea dreptului la pensie persoanelor care se află la întreținerea deplină a statului	6667.1	7930.3	7930.3	7173.8	506.7	107.6	-756.5	90.5

Evoluția cheltuielilor pentru plata pensiilor de asigurări sociale, a numărului beneficiarilor și mărimilor medii ale pensiilor pe anii 2015-2019 este reflectată în diagrama ce urmează.



În comparație cu anul 2018, cheltuielile efective pentru plata pensiilor de asigurări sociale de stat au fost mai mari cu 1511089,4 mii lei sau cu 12,7 la sută. Asupra creșterii cheltuielilor a influențat creșterea mărimii medii a pensiei, urmare a unui șir de măsuri noi, prevăzute de legislația în domeniul pensiilor publice și implementate pe parcursul anului 2019:

- indexarea tuturor pensiilor la 1 aprilie 2019 cu 5,3% - coeficient determinat reieșind din media creșterii anuale a indicilor prețurilor de consum pentru ultimii 3 ani;
- reexaminarea pensiei pentru limită de vârstă persoanelor, care au activat 15 și mai mulți ani după stabilirea dreptului la pensie;
- majorarea, începând cu 01.01.2019, cu 10% a tuturor tipurilor de pensii beneficiarilor, al căror quantum nu depășea minimul de existență pentru pensionari pentru semestrul I al anului 2018 în mărime de 1589 lei.

Tabelul 7. Dinamica contingentului beneficiarilor de pensii de asigurări sociale de stat și pensiilor medii în anii 2017 – 2019

Denumirea cheltuielilor	Numărul beneficiarilor (persoane)				Mărimea medie a pensiei (lei)			
	01.01. 2018	01.01. 2019	01.01. 2020	Creștere/ descreștere, +/- 01.01.2020 comparativ cu 01.01.2019	01.01. 2018	01.01. 2019	01.01. 2020	Creștere/ descreștere, % 01.01.2020 comparativ cu 01.01.2019
A	1	2	3	4	5	6	7	8
TOTAL	692196	679964	672122	-7842	1421,29	1596.39	1783.18	

Denumirea cheltuielilor	Numărul beneficiarilor (persoane)				Mărimea medie a pensiei (lei)			
	01.01. 2018	01.01. 2019	01.01. 2020	Creștere/ descreștere, +/- 01.01.2020 comparativ cu 01.01.2019	01.01. 2018	01.01. 2019	01.01. 2020	Creștere/ descreștere, % 01.01.2020 comparativ cu 01.01.2019
<i>A</i>	<i>1</i>	<i>2</i>	<i>3</i>	<i>4</i>	<i>5</i>	<i>6</i>	<i>7</i>	<i>8</i>
Asigurarea dreptului la pensie pentru limită de vîrstă	532976	526651	524451	-2200	1456,86	1643.72	1842.99	112,1
Asigurarea dreptului la pensie anticipată pentru limită de vîrstă	8377	7565	5364	-2201	2793,71	2972.37	3076.92	103,5
Asigurarea dreptului la pensie de dizabilitate	128549	125116	122896	-2220	1149,35	1278.04	1430.45	111,9
Asigurarea dreptului la pensie de urmaș	12964	12020	11263	-757	755,04	850.05	1005.87	118,3
Asigurarea dreptului la pensie pentru vechime în muncă	67	59	56	-3	787,69	839.37	967.05	115,2
Asigurarea dreptului la pensie unor categorii de angajați din aviația civilă	598	560	543	-17	7437,53	8251.49	8694.45	105,4
Asigurarea dreptului la pensie pentru deputați	260	227	211	-16	4690,77	5172.65	5476.61	105,9
Asigurarea dreptului la pensie pentru membrii Guvernului	69	56	50	-6	6172,91	6735.33	7010.64	104,1
Asigurarea dreptului la pensie pentru funcționari publici	7094	6512	6123	-389	2177,86	2354.35	2517.44	106,9
Asigurarea dreptului la pensie pentru aleși locali	695	641	604	-37	2550,65	2714.45	2858.25	105,3
Asigurarea dreptului la pensie pentru colaboratori vamali	13	11	8	-3	3096,42	3216.37	3140.55	97,6
Asigurarea dreptului la pensie pentru procurori	233	235	237	2	3512,09	5936.91	8422.48	141,9
Asigurarea dreptului la pensie pentru judecători	274	282	286	4	7860,76	8752.68	10000.93	114,3
Asigurarea dreptului la pensie unor categorii de angajați din domeniul culturii	27	29	30	1	672,82	707.42	821.60	116,1

Asigurarea dreptului la pensie pentru limită de vîrstă

Cheltuielile destinate *pensiilor pentru limită de vîrstă* dețin ponderea majoră în cheltuielile efective totale pentru pensiile de asigurări sociale – circa 80,0%.

Pentru plata pensiilor pentru limită de vîrstă au fost prevăzute inițial mijloace în sumă de 10491673,0 mii lei, care a fost precizată prin majorare pînă la 10681701,2 mii lei, iar cheltuielile efective au constituit 10701309,1 mii lei, cu o executare de 100,2 la sută a prevederilor anuale.

Numărul beneficiarilor de pensii pentru limită de vîrstă la data de 1 ianuarie 2020 a constituit 524451 persoane – cu 2200 persoane mai puțin față de 1 ianuarie 2019, urmare a creșterii treptate a vârstei de pensionare și a stagiului de cotizare. Pensia medie pentru limită de vîrstă la situația de 01.01.2020 a constituit 1842,99 lei, cu

12,1% în creștere față de 01.01.2019. Creșterea se datorează indexării pensiilor la 1 aprilie și măsurilor noi implementate în anul 2019.

Cheltuielile efective destinate pensiilor pentru limită de vârstă sunt mai mari cu 1311249,1 mii lei sau cu 14,0 la sută, comparativ cu anul 2018.

Asigurarea dreptului la pensie anticipată pentru limită de vârstă

Pentru plata pensiilor anticipate pentru limită de vârstă au fost prevăzute inițial mijloace financiare în sumă de 300936,3 mii lei, care ulterior au fost precizate prin micșorare până la 230361,5 mii lei. Cheltuielile efective au constituit 227231,9 mii lei, cu o executare de 98,6 la sută a prevederilor anuale. Comparativ cu anul 2018 cheltuielile au descrescut cu 61611,0 mii lei sau 21,3 la sută.

Numărul beneficiarilor de pensii anticipate pentru limită de vârstă a descrescut cu 2201 persoane și la data de 01.01.2020 a constituit 5364 persoane, iar pensia medie a 3076,92 lei, cu 3,5% în creștere față de 01.01.2019.

Acordarea dreptului la pensie de dizabilitate

Pentru plata acestui tip de pensie au fost prevăzute inițial mijloace financiare în sumă de 1980581,2 mii lei, care au fost precizate prin micșorare până la 1967453,4 mii lei, urmare a descreșterii numărului de beneficiari. Cheltuielile efective au fost executate în sumă de 1965263,5 mii lei sau la nivel de 99,9 la sută din prevederile anuale.

Numărul beneficiarilor la data de 1 ianuarie 2020 a constituit 122896 persoane – cu 2220 persoane mai puțin față de 1 ianuarie 2019. Pensia medie de dizabilitate la data de 01.01.2020 a constituit 1430,45 lei, în creștere cu 11,9% comparativ cu anul 2018.

Cheltuielile efective pentru pensiile de dizabilitate sunt mai mari cu 228994,2 mii lei sau cu 13,2 la sută, comparativ cu anul 2018.

Asigurarea dreptului la pensie de urmaș

Cheltuielile pentru plata pensiei de urmaș au fost prevăzute inițial în sumă de 125525,3 mii lei, care a fost precizată prin majorare până la 126940,5 mii lei. Cheltuielile efective au constituit 127692,9 mii lei sau 100,6 la sută față de plan.

Numărul beneficiarilor la data de 1 ianuarie 2020 a constituit 11263 persoane, cu 757 persoane mai puțin comparativ cu 1 ianuarie 2019. Pensia medie la situația de 01.01.2020 a constituit 1005,87 lei sau cu 18,3 la sută mai mare față de anul 2018.

În comparație cu anul 2018, cheltuielile anuale au fost mai mari cu 14050,9 mii lei sau cu 12,4 la sută.

Asigurarea dreptului la pensie pentru vechime în muncă

Cheltuielile destinate plății pensiilor Pentru vechime în muncă au fost prevăzute în sumă de 692,0 mii lei. Cheltuielile efective au constituit 647,8 mii lei, cu o executare a planului stabilit la nivel de 93,6 la sută.

Numărul beneficiarilor la situația de 01.01.2020 a constituit 56 de persoane (cu 3 persoane mai puțin față de anul 2018), iar pensia medie - 967,05 lei sau cu 15,2 la sută mai mare față de anul 2018.

Față de anul 2018, cheltuielile au fost mai mari cu 82,3 mii lei sau cu 14,6 la sută.

Asigurarea dreptului la pensie unor categorii de angajați din aviația civilă

Pentru plata pensiilor unor categorii de angajați din aviația civilă au fost aprobate mijloace financiare în sumă de 57871,4 mii lei, care a fost precizată prin micșorare pînă la 56280,4 mii lei. Cheltuielile efective au constituit 56220,2 mii lei, cu o executare a planului stabilit de 99,9%.

Numărul beneficiarilor la data de 1 ianuarie 2020 a fost 543 persoane – cu 17 persoane mai puțin față de 1 ianuarie 2019, iar pensia medie la sfîrșitul anului a constituit 8694,45 lei sau cu 5,4 la sută mai mare față de anul 2018.

Comparativ cu anul 2018 cheltuielile au fost mai mari cu 1378,4 mii lei sau 2,5 la sută, cauza fiind indexarea pensiei.

Pensii pentru unele categorii de cetățeni

Conform prevederilor Legii nr.156/1998 privind sistemul public de pensii, începînd cu 01.01.2017, pensiile pentru deputați, membrii Guvernului, funcționari publici și aleși locali sunt stabilite în condițiile generale, prevăzute pentru pensiile pentru limită de vîrstă. Numărul beneficiarilor de aceste tipuri de pensii este în descreștere, iar cheltuielile sunt efectuate doar pentru pensiile stabilite conform legislației în vigoare pînă la 01.01.2017.

Asigurarea dreptului la pensie pentru deputați

Cheltuielile efective pentru plata părții pensiilor deputaților finanțate din resursele generale ale bugetului asigurărilor sociale au constituit 13958,8 mii lei, cu o executare de 99,3 la sută a planului stabilit în sumă de 14056,1 mii lei.

Numărul beneficiarilor, la sfîrșitul anului 2019, a constituit 211 persoane, în descreștere cu 16 persoane, iar partea pensiei medii, plătită din bugetul asigurărilor sociale de stat – 5476,61 lei.

Comparativ cu anul 2018 cheltuielile au fost mai mari cu 57,0 mii lei sau 0,4 la sută.

Asigurarea dreptului la pensie pentru membrii Guvernului

Din suma prevăzută pentru plata părții pensiilor membrilor Guvernului, plătită din resursele generale ale bugetului asigurărilor sociale de stat de 4427,3 mii lei, cheltuielile efective au constituit 4377,6 mii lei, cu o executare a planului stabilit de 98,9 la sută.

Numărul beneficiarilor la 1 ianuarie 2020 a constituit 50 de beneficiari, cu 6 beneficiari mai puțin față de 1 ianuarie 2019, iar mărimea medie a părții pensiei achitate din bugetul asigurărilor sociale de stat – 7010,64 lei.

Comparativ cu anul 2018 cheltuielile au descrescut cu 311,3 mii lei sau 6,6 la sută.

Asigurarea dreptului la pensie pentru funcționarii publici

Pentru achitarea părții pensiilor funcționarilor publici, plătită din resursele generale ale bugetului asigurărilor sociale de stat, au fost prevăzute inițial suma de 187041,3 mii lei, care a fost precizată prin micșorare pînă la 184302,1 mii lei.

Cheltuielile efective au constituit 183207,1 mii lei, cu o executare la nivel de 99,4% a planului stabilit. Numărul beneficiarilor la 1 ianuarie 2020 a constituit 6123 persoane - cu 389 beneficiari mai puțin față de 1 ianuarie 2019. Mărimea medie a părții pensiei achitate din bugetul asigurărilor sociale de stat la data de 1 ianuarie 2020 a constituit 2517,44 lei.

Cheltuielile au crescut comparativ cu anul 2018 cu 1854,8 mii lei sau cu 1,0 la sută.

Asigurarea dreptului la pensie pentru aleșii locali

Cheltuielile efective pentru achitarea părții pensiilor aleșilor locali, plătită din resursele generale ale bugetului asigurărilor sociale de stat, au constituit 20295,8 mii lei, cu o executare a planului de 99,8 la sută a prevederilor anuale în sumă de 20334,0 mii lei. Numărul beneficiarilor la 1 ianuarie 2020 a fost 604 persoane - cu 37 beneficiari mai puțini față de 1 ianuarie 2019. Mărimea medie a părții pensiei achitate din bugetul asigurărilor sociale, la sfârșitul anului, a constituit 2858,25 lei.

Comparativ cu anul 2018, cheltuielile au fost mai mici cu 357,0 mii lei sau cu 1,7 la sută.

Asigurarea dreptului la pensie pentru colaboratori vamali

Cheltuielile efective pentru plata parțială a pensiilor colaboratorilor vamali au constituit 321,0 mii lei, cu o executare la nivel 100% a planului stabilit de 320,9 mii lei. Au fost calculate pensii pentru 8 persoane, iar mărimea medie lunară a părții pensiei achitate din bugetul asigurărilor sociale, la data de 1 ianuarie 2020, a constituit 3140,55 lei. Comparativ cu anul 2018, cheltuielile au descrescut cu 156,2 mii lei sau 32,7 la sută.

Asigurarea dreptului la pensie pentru procurori

Pentru achitarea părții pensiei și indemnizației viagere procurorilor, achitată din resursele generale ale bugetului asigurărilor sociale de stat, au fost prevăzute inițial mijloace financiare în sumă de 15377,5 mii lei, precizate ulterior pînă la 36853,2 mii lei.

Cheltuielile efective au constituit 33672,4 mii lei, cu o executare la nivel de 91,4% a planului stabilit. Numărul beneficiarilor, la 1 ianuarie 2020, a constituit 237 de persoane sau cu 2 beneficiari mai mult față de anul 2018, iar mărimea medie a plății achitate din bugetul asigurărilor sociale de stat – 8422,48 lei cu o creștere față de 1 ianuarie 2019 cu 2485,57 lei (41,9%).

Cheltuielile au fost cu 8577,7 mii lei sau cu 34,2 la sută mai mari comparativ cu anul 2018. Majorarea cheltuielilor față de anul precedent se datorează recalculării pensiilor procurorilor, conform deciziilor definitive și irevocabile ale instanței de judecată privind recalcularea și achitarea pensiilor pentru vechime în muncă, reieșind din salariul mediu lunar achitat procurorului în exercițiul funcției, ținând cont de toate majorările, începând cu 5 aprilie 2013 în temeiul Legii privind salarizarea judecătorilor și procurorilor nr.328/2013.

Asigurarea dreptului la pensie pentru judecători

Pentru achitarea părții pensiei și indemnizației viagere judecătorilor din resursele generale ale bugetului asigurărilor sociale de stat, au fost prevăzute inițial mijloace financiare în sumă de 33011,9 mii lei, care au fost precizate prin majorare până la 35602,5 mii lei. Cheltuielile efective au constituit 35625,6 mii lei, cu o executare la nivel de 100,1% a planului stabilit.

Numărul beneficiarilor la 1 ianuarie 2020 a constituit 286 de persoane - cu 4 beneficiari mai mulți față de 1 ianuarie 2019. Mărimea medie a părții pensiei achitate din bugetul asigurărilor sociale, la 1 ianuarie 2020, a constituit 10000,93 lei sau cu 1248,25 lei (14,3%) mai mult față de mărimea medie înregistrată la data de 01.01.2019.

În comparație cu anul 2018, cheltuielile au crescut cu 6732,9 mii lei sau cu 23,3%. Creșterea cheltuielilor este determinată de creșterea numărului de beneficiari și a cuantumului pensiilor, urmare a recalculării acestora, ținându-se cont de mărimea salariului lunar al judecătorului în exercițiu, conform prevederilor articolului 32 al Legii cu privire la statutul judecătorului nr.544-XIII din 20.07.1995.

Asigurarea dreptului la pensie unor categorii de angajați din domeniul culturii

Cheltuielile efective pentru plata părții pensiilor unor categorii de angajați din domeniul culturii, din resursele generale ale bugetului asigurărilor sociale de stat au constituit 280,1 mii lei sau 101,2 la sută din prevederile anuale. Acestea au fost destinate pentru 30 de persoane, iar mărimea medie lunară a părții pensiei achitate din resursele generale ale bugetului asigurărilor sociale la data de 1 ianuarie 2020 a constituit 821,60 lei.

Comparativ cu anul 2018 cheltuielile efective au fost mai mari cu 40,9 mii lei sau cu 17,1 la sută, fapt influențat de indexarea părții pensiei achitate din mijloacele bugetului asigurărilor sociale și majorarea pensiilor cu 10%.

Pentru asigurarea dreptului la pensie persoanelor care se află la întreținerea deplină a statului au fost prevăzute mijloace financiare în sumă de 7930,3 mii lei. Cheltuielile efective au fost executate la nivel de 90,5 la sută și au constituit 7173,8 mii lei. Nivelul executării cheltuielilor planificate este influențat de circuitul pe parcursul anului a beneficiarilor de pensii, care locuiesc în azilurile (internatele, centrele) pentru persoane în vârstă și persoane cu dizabilități.

Indemnizații de asigurări sociale (cod 2712)

Cheltuielile destinate pentru plata *indemnizațiilor de asigurări sociale* au fost aprobate în sumă de 2158105,4 mii lei, care în urma modificărilor operate în Legea bugetului asigurărilor sociale de stat pe anul 2019, au fost micșorate până la 2127326,5 mii lei. Precizările au rezultat din nivelul executării cheltuielilor respective pe parcursul anului 2019, din contingentul real de beneficiari și mărimile medii ale indemnizațiilor, cât și din modificările în legislație.

Cheltuielile efective pentru plata indemnizațiilor de asigurări sociale au constituit 1993713,6 mii lei, cu executarea indicatorului anual stabilit la nivel de 93,7 la sută sau cu 133612,9 mii lei mai puțin. Cheltuielile executate au constituit 1968830,4 mii lei sau 92,5% din indicatorul precizat.

Comparativ cu anul 2018, cheltuielile efective au fost mai mari cu 175786,7 mii lei sau cu 9,7 la sută, iar cheltuieli executate au fost mai mari cu 166851,6 mii lei sau 9,3 la sută.

Tabelul 8. Dinamica cheltuielilor efective destinate plății indemnizațiilor de asigurări sociale din resursele generale ale bugetului asigurărilor sociale de stat în anii 2018-2019

- mii lei -

Indicatorii	Anul 2018 efectiv	2019			Efectiv 2019 față de:			
		Plan aprobat	Plan precizat	Cheltuieli efective	precizat 2019		efectiv 2018	
					(+/-)	%	(+/-)	%
A	1	2	3	4	5	6	7	8
Indemnizații de asigurări sociale	1817926.9	2158105.4	2127326.5	1993713.6	-133612.9	93.7	175786.7	109.7
Susținerea financiară a familiei ca persoană asigurată pentru îngrijirea copilului până la împlinirea vârstei de 3 ani	843920.9	990604.7	965633.4	964106.6	-1526.8	99.8	120185.7	114.2
Acordarea dreptului la indemnizație pentru incapacitate temporară de muncă cauzată de un accident de muncă sau de o boală profesională	1917.1	1959.5	1959.5	1691.1	-268.4	86.3	-226.0	88.2
Asigurarea dreptului la indemnizație pentru incapacitate temporară de muncă cauzată de boli obișnuite sau de accidente nelegate de muncă	440284.4	511405.7	521251.7	426669.4	-94582.3	81.9	-13615.0	96.9

Indicatorii	Anul 2018 efectiv	2019			Efectiv 2019 față de:			
		Plan aprobat	Plan precizat	Cheltuieli efective	precizat 2019		efectiv 2018	
					(+/-)	%	(+/-)	%
A	1	2	3	4	5	6	7	8
Asigurarea dreptului la indemnizație de maternitate	451525.3	536797.9	545791.7	518422.2	-27369.5	95.0	66896.9	114.8
Asigurarea dreptului la indemnizație paternală tatălui asigurat	12428.3	21199.9	18818.2	17673.1	-1145.1	93.9	5244.8	142.2
Asigurarea dreptului la indemnizație de dizabilitate ca urmare a unui accident de muncă sau boală profesională	6858.2	7449.1	7962.1	7926.6	-35.5	99.6	1068.4	115.6
Asigurarea dreptului la indemnizație de deces ca urmare a unui accident de muncă sau a unei boli profesionale	618.8	527.5	527.5	537.1	9.6	101.8	-81.7	86.8
Asigurarea dreptului la ajutor de deces pensionarului din sistemul public de asigurări sociale	31061.8	38720.0	31850.8	31491.9	-358.9	98.9	430.1	101.4
Asigurarea dreptului la ajutor de deces persoanelor asigurate	3422.1	5500.0	4051.1	4048.0	-3.1	99.9	625.9	118.3
Asigurarea dreptului la ajutor de deces șomerului	0.0	1.1	1.1	0.0	-1.1	0.0	0.0	
Asigurarea dreptului la prestații de șomaj	25890.0	43940.0	29479.4	21147.6	-8331.8	71.7	-4742.4	81.7

Asupra nivelului de executarea a cheltuielilor prevăzute pentru plata indemnizațiilor de asigurări sociale au influențat dinamica numărului beneficiarilor și a mărimilor medii ale prestațiilor.

Tabelul 9. Dinamica numărului beneficiarilor și mărimilor medii a indemnizațiilor de asigurări sociale în anii 2018-2019

Indicatorii	Numărul beneficiarilor (persoane)			Mărimea medie a indemnizației (lei)		
	01.01.2019	01.01.2020	Creștere/ descreștere	01.01.2019	01.01.2020	Creștere/ descreștere
A	1	2	3	4	5	6
Indemnizații de asigurări sociale						
Susținerea financiară a familiei ca persoană asigurată pentru îngrijirea copilului până la împlinirea vârstei de 3 ani	47721	49294	1573	1561.53	1761.09	199.56

Indicatorii	Numărul beneficiarilor (persoane)			Mărimea medie a indemnizației (lei)		
	01.01.2019	01.01.2020	Creștere/ descreștere	01.01.2019	01.01.2020	Creștere/ descreștere
A	1	2	3	4	5	6
Acordarea dreptului la indemnizație pentru incapacitate temporară de muncă cauzată de un accident de muncă sau de o boală profesională	507	407	-100	3781.20	4154.94	373.74
Asigurarea dreptului la indemnizație pentru incapacitate temporară de muncă cauzată de boli obișnuite sau de accidente nelegate de muncă	257297	217590	-39707	1711.19	1907.90	196.71
Asigurarea dreptului la indemnizație de maternitate	20054	19616	-438	22627.42	26176.11	3548.69
Asigurarea dreptului la indemnizație paternală tatălui asigurat	2887	3946	1059	4392.61	4509.68	117.07
Asigurarea dreptului la indemnizație de dizabilitate ca urmare a unui accident de muncă sau boală profesională	302	311	9	1858.48	2023.78	165.30
Asigurarea dreptului la indemnizație de deces ca urmare a unui accident de muncă sau a unei boli profesionale	15	12	-3	37399.21	44757.88	7358.67
Asigurarea dreptului la ajutor de deces pensionarului din sistemul public de asigurări sociale	28239	28177	-62	1100.00	1100.00	0.00
Asigurarea dreptului la ajutor de deces persoanelor asigurate	3111	3639	528	1100.00	1100.00	0.00
Asigurarea dreptului la ajutor de deces șomerului	0	0	0	0.00	0.00	0.00
Ajutor de șomaj, inclusiv:						
Conform Legii nr.102/2003 privind ocuparea forței de muncă și protecția socială a persoanelor aflate în căutarea unui loc de muncă	3283	221		1557.89	763.23	
Conform Legii nr.105/2018 cu privire la promovarea ocupării forței de muncă și asigurarea de șomaj	-	2405		-	1897.22	

Susținerea financiară a familiei ca persoană asigurată pentru îngrijirea copilului pînă la împlinirea vîrstei de 3 ani

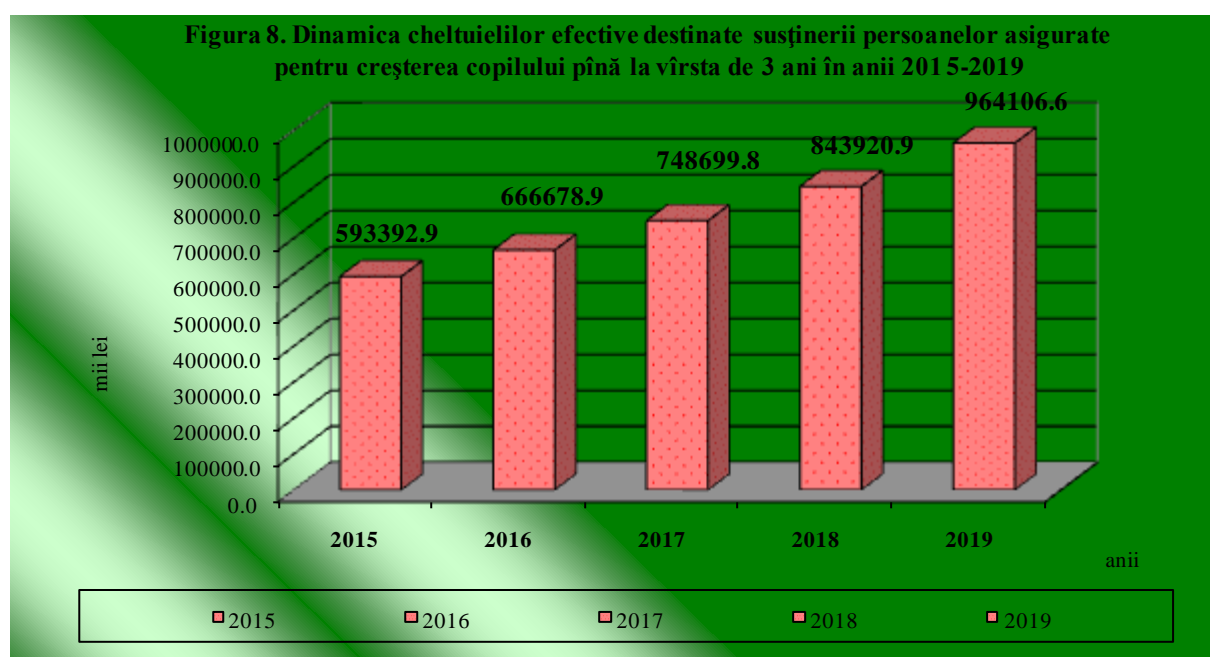
Pentru plata acestui tip de indemnizații au fost aprobate inițial mijloace financiare în sumă de 990604,7 mii lei, care ulterior au fost precizate prin micșorare pînă la 965633,4 mii lei. Cheltuielile efective au constituit 964106,6 mii lei, cu o executare a prevederilor anuale la nivel de 99,8%.

Numărul beneficiarilor la data de 1 ianuarie 2020 a constituit 49294 persoane, cu 1573 persoane mai mult comparativ cu 1 ianuarie 2019. Mărimea medie a indemnizației 1 ianuarie 2020 a constituit 1761,09 lei și a crescut cu 199,56 lei (12,8%) comparativ cu

1 ianuarie 2019. Conform prevederilor legale, cuantumul indemnizației constituie 30% din venitul mediu lunar asigurat al beneficiarului, dar nu mai puțin de 640 lei lunar pentru fiecare copil.

Comparativ cu anul 2018 cheltuielile efective au crescut cu 120185,7 mii lei sau cu 14,2 la sută. Creșterea cheltuielilor a fost determinată de creșterea mărimii medii a indemnizației, care depinde de baza de calcul individuală a fiecărui beneficiar cât și de stabilirea și plata indemnizației pentru creșterea copilului până la împlinirea vârstei de 3 ani, angajaților structurilor de forță în conformitate cu prevederile Legii nr. 289-XV din 22 iulie 2004 privind indemnizațiile pentru incapacitate temporară de muncă și alte prestații de asigurări sociale.

În diagrama ce urmează este reflectată dinamica cheltuielilor bugetului asigurărilor sociale de stat destinate pentru creșterea copilului până la vârsta de 3 ani, persoanelor asigurate.



Acordarea dreptului la indemnizație pentru incapacitate temporară de muncă cauzată de un accident de muncă sau de o boală profesională

Pentru plata acestei indemnizații au fost planificate cheltuieli în sumă de 1959,5 mii lei. Cheltuielile efective au constituit 1691,1 mii lei, cu o executare a planului la nivel de 86,3 la sută. Numărul beneficiarilor de indemnizație a constituit 407 de persoane - cu 100 persoane mai puțin decât în anul 2018, iar mărimea medie a indemnizației la situația de 01.01.2020 – 4154,94 lei sau cu 373,74 lei mai mult comparativ cu anul precedent.

Cheltuielile efective în anul de gestiune față de anul 2018 au descrescut cu 226,0 mii lei sau 11,8%, ca urmare a descreșterii numărului de beneficiari.

Asigurarea dreptului la indemnizație pentru incapacitate temporară de muncă cauzată de boli obișnuite sau de accidente nelegate de muncă

Pentru plata acestui tip de indemnizație au fost prevăzute inițial cheltuieli în sumă de 511405,7 mii lei, care ulterior au fost precizate pînă la 521251,7 mii lei.

Cheltuielile efective au constituit 426669,4 mii lei sau cu o executare la nivel de 81,9% a planului anual. Nivelul executării este influențat de un șir de factorii, precum nivelul morbidității în țară, caracterul sezonier al îmbolnăvirilor, inclusiv durata și intensitatea perioadelor epidemice, baza individuală de calcul a indemnizației pentru fiecare beneficiar.

Totodată, asupra nivelului executării cheltuielilor a influențat și transferarea stabilirii și plății indemnizațiilor pentru incapacitatea temporară de muncă de la angajator la CNAS într-un termen scurt, care a necesitat o perioadă de adaptare.

Din cauza tergiversării procesului de elaborare și lansare a Portalului certificatelor medicale, precum și procesului de transmitere a informațiilor de la instituțiile medicale prin intermediul platformei de interoperabilitate MConect, au fost stabilite și plătite indemnizațiile persoanelor care au confirmat dreptul, doar în baza informațiilor recepționate din Portal.

Numărul beneficiarilor la data de 1 ianuarie 2020 a constituit 217590 persoane, cu 39707 persoane (15,4%) mai puțin față de anul 2018, iar mărimea medie a indemnizației a constituit 1907,90 lei.

Comparativ cu anul 2018, cheltuielile efective au descrescut cu 13615,0 mii lei sau cu 3,1 la sută.

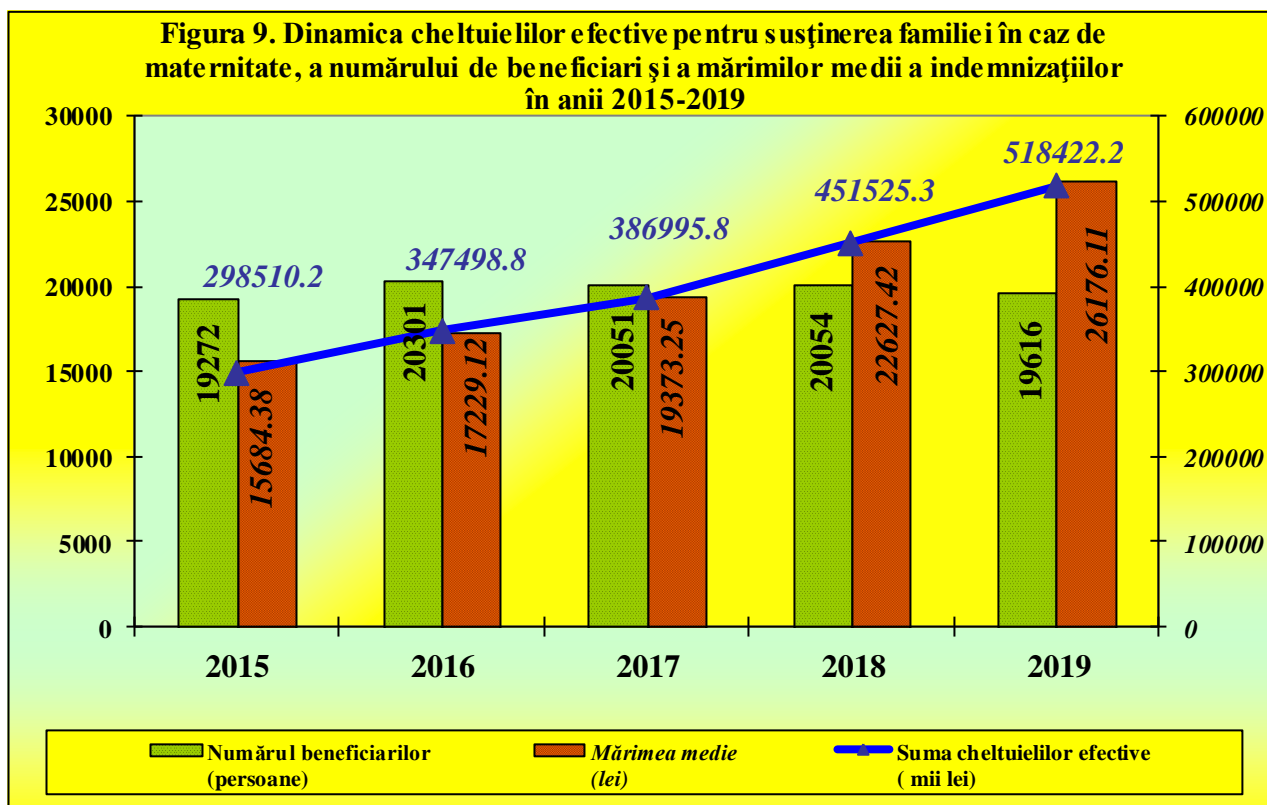
Asigurarea dreptului la indemnizație de maternitate

Cheltuielile pentru plata acestor indemnizații au fost prevăzute inițial în sumă de 536797,9 mii lei, care ulterior au fost precizate pînă la 545791,7 mii lei. Cheltuielile efective au constituit 518422,2 mii lei, cu o executare de 95,0 la sută a prevederilor anuale.

Numărul beneficiarilor la data de 1 ianuarie 2020 a constituit 19616 persoane – cu 438 beneficiari mai puțin față de 1 ianuarie 2019. Mărimea medie a indemnizației la data de 1 ianuarie 2020 a constituit 26176,11 lei și a crescut cu 3548,69 lei (15,7%) comparativ cu 1 ianuarie 2019.

Comparativ cu anul 2018, cheltuielile efective au crescut cu 66896,9 mii lei sau cu 14,8%, factorul influent fiind creșterea mărimii medii a indemnizației, cît și stabilirea și plata indemnizației de maternitate, angajaților structurilor de forță în conformitate cu prevederile Legii nr. 289-XV din 22 iulie 2004 privind indemnizațiile pentru incapacitate temporară de muncă și alte prestații de asigurări sociale.

În diagrama ce urmează este reflectată dinamica numărului beneficiarilor, mărimii medii a indemnizației și a cheltuielilor bugetului asigurărilor sociale de stat pentru susținerea familiei în caz de maternitate în ultimii cinci ani.



Asigurarea dreptului la indemnizație paternală tatălui asigurat

Cheltuielile pentru plata acestor indemnizații au fost prevăzute inițial în sumă de 21199,9 mii lei, care ulterior au fost precizate până la 18818,2 mii lei. Cheltuielile efective au constituit 17673,1 mii lei, cu o executare de 93,9 la sută a prevederilor anuale.

De indemnizație paternală au beneficiat 3946 de persoane, iar mărimea medie a indemnizației a constituit 4509,68 lei. Nivelul executării cheltuielilor respective a fost influențat de numărul real înregistrat al beneficiarilor mai mic cu 253 persoane comparativ cu cel prognozat.

Comparativ cu anul 2018, cheltuielile efective au crescut cu 5244,8 mii lei sau cu 42,2%. Creșterea a fost influențată de creșterea numărului beneficiarilor cu 1059 persoane, și a mărimii medii a indemnizației cu 117,07 lei, precum și de stabilirea și plata indemnizației paternale, angajaților structurilor de forță în conformitate cu prevederile Legii nr. 289-XV din 22 iulie 2004 privind indemnizațiile pentru incapacitate temporară de muncă și alte prestații de asigurări sociale.

Asigurarea dreptului la indemnizație de dizabilitate ca urmare a unui accident de muncă sau boală profesională

Pentru plata acestui tip de indemnizații au fost prevăzute inițial cheltuieli în sumă de 7449,1 mii lei, care ulterior au fost precizate până la 7962,1 mii lei. Cheltuielile efective au constituit 7926,6 mii lei, cu o executare de 99,6% a indicatorului precizat.

Numărul beneficiarilor, la data de 1 ianuarie 2020 a constituit 311 persoane, iar mărimea medie la sfârșitul anului a fost de 2023,78 lei. Comparativ cu anul 2018, cheltuielile au crescut cu 1068,4 mii lei sau cu 15,6 la sută. Factorul creșterii

cheltuielilor a constituit indexarea mărimii medii a indemnizației cu 8,1%, și creșterea numărului beneficiarilor cu 9 persoane.

Asigurarea dreptului la indemnizație de deces ca urmare a unui accident de muncă sau a unei boli profesionale

Cheltuielile pentru plata acestei indemnizații au fost prevăzute în sumă de 527,5 mii lei. Cheltuielile efective pentru plata indemnizației date au constituit 537,1 mii lei sau la nivel de 101,8 la sută față de cheltuielile prevăzute. Numărul beneficiarilor a constituit 12 persoane, iar mărimea medie a indemnizației – 44757,88 lei, cu 7358,67 lei sau cu 19,7 la sută mai mare față de anul 2018.

Comparativ cu cheltuielile efective ale anului 2018, cheltuielile au descrescut cu 81,7 mii lei sau cu 13,2 la sută.

Asigurarea dreptului la ajutor de deces pensionarului din sistemul public de asigurări sociale

Pentru plata acestui tip de indemnizații au fost prevăzute cheltuieli în sumă de 31850,8 mii lei. Cheltuielile efective au constituit 31491,9 mii lei, cu o executare a planului la nivel de 98,9 la sută. Mărimea ajutorului de deces în anul 2019 a fost de 1100 lei.

Asigurarea dreptului la ajutor de deces persoanelor asigurate

Pentru plata acestei indemnizații au fost prevăzute cheltuieli în sumă 4051,1 mii lei. Cheltuielile efective au constituit 4048,0 mii lei, cu o executare a planului la nivel de 99,9 la sută. Mărimea ajutorului de deces în anul 2019 a fost de 1100 lei.

Asigurarea dreptului la prestații de șomaj

Pentru plata prestațiilor de șomaj, inițial au fost aprobate mijloace financiare în sumă de 43940,0 mii lei, care ulterior au fost micșorate pînă la 29479,4 mii lei. Necesitatea operării modificărilor propuse a fost dictată de micșorarea numărului de beneficiari de ajutor de șomaj, urmare a descreșterii numărului de șomeri înregistrați, conform informației Agenției Naționale pentru Ocuparea Forței de Muncă (ANOFM).

Cheltuielile efective au constituit 21147,6 mii lei sau 71,7 la sută din cheltuielile precizate. Asupra nivelului executării cheltuielilor au influențat modificările în legislație: abrogarea Legii nr.102/2003 privind ocuparea forței de muncă și protecția socială a persoanelor aflate în căutarea unui loc de muncă și punerea în aplicare a Legii nr.105/2018 cu privire la promovarea ocupării forței de muncă și asigurarea de șomaj, precum și preluarea în anul 2019 a stabilirii și plății ajutorului de șomaj de la Agenția Națională pentru Ocuparea Forței de Muncă (ANOFM) la CNAS.

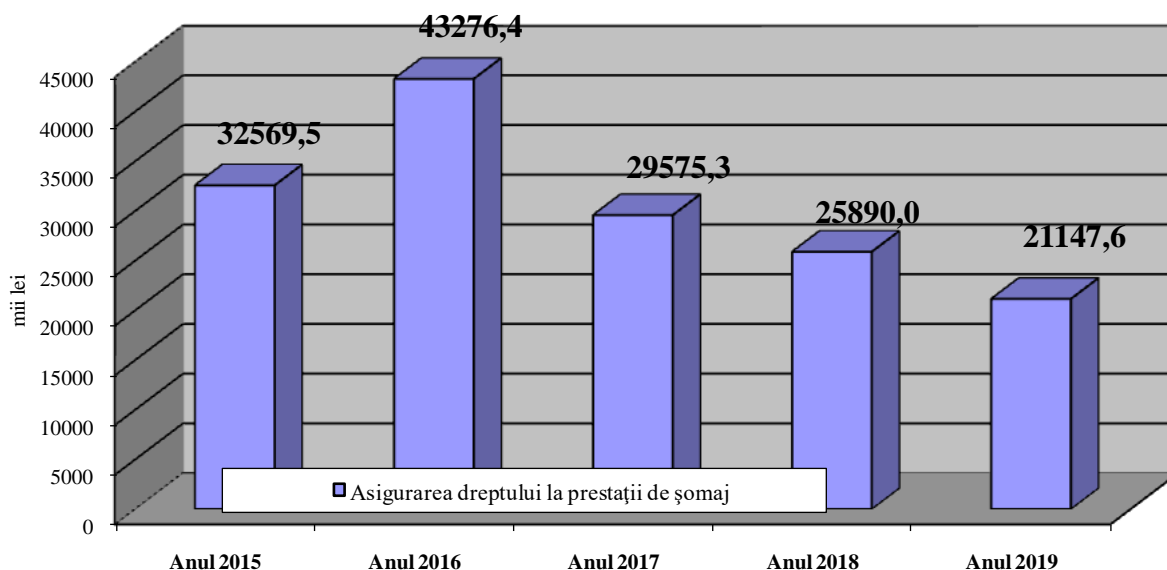
Este de menționat faptul, că pe parcursul anului 2019 acordarea ajutorului de șomaj a fost efectuată în baza prevederilor a 2 legi: pentru beneficiarii aflați în plată - conform Legii nr.102/2003, iar pentru beneficiarii noi, cărora li s-a stabilit dreptul în anul 2019 conform Legii nr.105/2018.

Pe parcursul anului 2019 au beneficiat de ajutor de șomaj doar 3527 de persoane din cei planificați (5500 persoane), cu 1973 persoane mai puțin, cauza fiind, conform informației ANOFM, descreșterea numărului de șomeri înregistrați (31,4 mii șomeri) - cu 11,4% față de anul 2018.

Pentru anul 2019 ANOFM a prognozat 5500 beneficiari. La situația de 01.07.2019 la evidență erau în total 2244 beneficiari: la ANOFM (Legea nr. 102/2003) – 1321 beneficiari și la CNAS (Legea nr.105/2018) – 923 beneficiari; la situația de 01.01.2020 – în total 2626 persoane: la ANOFM (Legea nr. 102/2003) - 221 beneficiari și la CNAS (Legea nr.105/2018) – 2405 beneficiari.

Dinamica cheltuielilor pentru plata prestațiilor de șomaj în anii 2015-2019 este reflectată în diagrama ce urmează.

Figura 10. Dinamica cheltuielilor pentru plata prestațiilor de șomaj în anii 2015-2019



Alte prestații de asigurări sociale (2719)

Acest articol de cheltuieli include cheltuieli pentru tratamentul balneo-sanatorial a persoanelor asigurate și susținerea financiară a persoanelor în caz de dizabilitate sau deces, survenită în urma unui accident de muncă prin capitalizarea plăților periodice.

Cheltuielile destinate pentru plata *altor prestații de asigurări sociale* au fost aprobate în sumă de 37883,0 mii lei, iar cheltuielile efective au constituit 33700,9 mii lei sau la nivel de 89,0 la sută față de plan. Cheltuielile executate au constituit 32595,0 mii lei sau 86,0% din indicatorul prevăzut.

Asigurarea dreptului la tratament balneo-sanatorial a persoanelor asigurate

Pentru procurarea biletelor de *tratament balneo-sanatorial*, persoanelor asigurate pentru anul 2019 au fost aprobate mijloace în sumă de 37000,0 mii lei.

Biletele pentru reabilitare medicală a persoanelor asigurate sunt procurate de Casa Națională de Asigurări Sociale conform cerințelor Legii nr.131/2015 privind achizițiile publice.

În anul 2019 pentru organizarea tratamentului persoanelor asigurate în conformitate cu Regulamentul cu privire la prestațiile în sistemul public de asigurări sociale pentru prevenirea îmbolnăvirilor și recuperarea capacității de muncă a asiguraților prin

tratament balneo-sanatorial, aprobat prin Hotărârea Guvernului nr.290 din 19.04.2010, au fost achiziționate 7092 bilete în sumă de 36995,5 mii lei. Prețul mediu al unui bilet de tratament a constituit 5216,51 lei.

Conform condițiilor stipulate în contractele încheiate între Casa Națională de Asigurări Sociale și stațiunile balneosanatoriale, în perioada raportată au fost transferate către instituțiile balneosanatoriale mijloace financiare în sumă de 31813,5 mii lei.

Conform Regulamentului, biletele se trec la cheltuieli, doar după prezentarea de către beneficiari a bonului – retur (cuponului detașabil) al biletului. Astfel, în anul 2019 au fost acceptate spre casare 6282 bilete, cheltuielile efective constituind suma de 32919,4 mii lei.

Susținerea financiară a persoanelor în caz de dizabilitate sau deces, survenită în urma unui accident de muncă prin capitalizarea plăților periodice a fost prevăzută în sumă de 883,0 mii lei, cheltuielile efective au constituit 781,5 mii lei, cu o executare a planului la nivel de 88,5 la sută. Mijloacele respective au fost destinate pentru indexarea plăților lunare capitalizate beneficiarilor care în urma unui accident de muncă au suferit din vina întreprinderii lichidate pentru 69 de beneficiari (înregistrați la finele anului).

Prestații de asistență socială (cod 272)

Din suma cheltuielilor incluse la categoria „*Prestații sociale*”, 27,6% revin cheltuielilor pentru plata *prestațiilor de asistență socială*, finanțate din contul transferurilor de la bugetul de stat.

Pentru cheltuielile aferente prestațiilor de asistență socială în anul 2019 au fost aprobate mijloace financiare în sumă de 5610157,2 mii lei, care în urma modificărilor operate în Legea bugetului asigurărilor sociale de stat pe anul 2019 au fost precizate până la 5893747,0 mii lei. Majorarea cheltuielilor a fost condiționată preponderent de modificarea prevederilor legale, prin care s-a oferit suport unic în cuantum de 600 lei unor beneficiari de pensii și alocații sociale de stat.

Cheltuielile efective în anul de gestiune au constituit 5875835,2 mii lei, cu o executare a prevederilor anuale la nivel de 99,7 la sută sau cu 17911,8 mii lei mai puțin, iar conform cheltuielilor executate – cu 33397,0 mii lei mai puțin (sau la nivel de 99,4%).

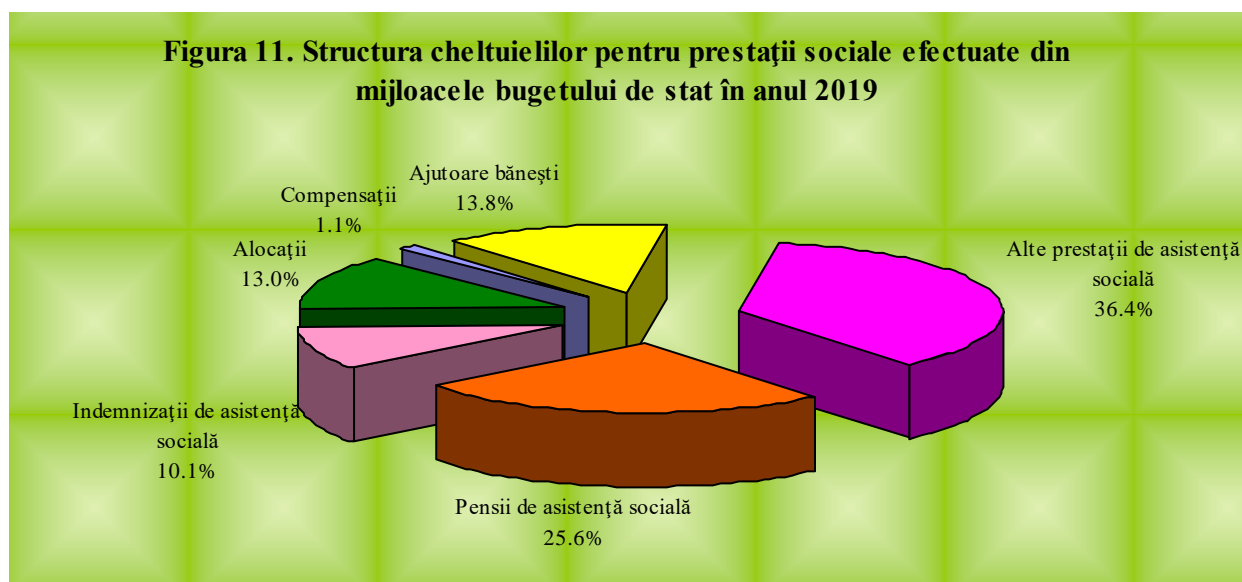
**Tabelul 10. Cheltuielile destinate prestațiilor de asistență socială
în anii 2018-2019**

- mii lei-

Denumirea cheltuielilor	Cod Eco	Anul 2018 efectiv	2019				Efectiv 2019 față de:			
			Planul aprobat	Planul precizat	Cheltuieli executate	Cheltuieli efective	precizat 2019		efectiv 2018	
							(+/-)	%	(+/-)	%
A	1	2	3	4	5	6	7	8	9	10
Prestații de asistență socială	272	5434151.7	5610157.2	5893747.0	5860350.0	5875835.2	-17911.8	99.7	441683.5	108.1
Pensii de asistență	2721	1404944.6	1492071.6	1508204.5	1503169.1	1504156.5	-4048.0	99.7	99211.9	107.1

socială										
Indemnizații de asistență socială	2723	455087.6	557382.1	605681.3	593809	593969.7	-11711.6	98.1	138882.1	130.5
Alocații	2724	688510.5	757593.8	759427.5	760379.7	764494.5	5067.0	100.7	75984.0	111.0
Compensații	2725	59015.0	66939.7	65860.8	62400.1	62443.7	-3417.1	94.8	3428.7	105.8
Ajutoare bănești	2726	789183.9	894497.4	820508.3	812893	812986.1	-7522.2	99.1	23802.2	103.0
Alte prestații de asistență socială	2729	2037410.1	1841672.6	2134064.6	2127699.1	2137784.7	3720.1	100.2	100374.6	104.9

Structura cheltuielilor pentru prestații de asistență socială, efectuate în anul 2019 din mijloacele bugetului de stat, prin intermediul bugetului asigurărilor sociale de stat se prezintă în diagrama ce urmează.



Datele din diagramă denotă, că în anul 2019 în structura cheltuielilor pentru prestații de asistență socială ponderea principală – 36,4 la sută i-a revenit articolului 2729 „Alte prestații de asistență socială”, după care urmează articolul 2721 „Pensii de asistență socială” cu 25,6 la sută și articolul 2726 „Ajutoare bănești” cu 13,8 la sută.

Comparativ cu anul 2018 cheltuielile preponderente (37,5% față de 36,4%) pentru alte prestații de asistență socială (articolul 2729) au crescut de la 2037410,1 mii lei pînă la 2137784,7 mii lei sau cu 4,9 la sută.

Pensii de asistență socială (cod 2721)

Pentru plata *pensiilor de asistență socială* au fost aprobate inițial mijloace financiare în sumă de 1492071,6 mii lei, care au fost precizate pînă la 1508204,5 mii lei. Precizarea a fost condiționată preponderent de modificarea modului de determinare a coeficientului indexării, precum și de recalcularea pe parcursul anului a pensiilor procurorilor, conform deciziilor instanței de judecată.

Cheltuielile efective au constituit 1504156,5 mii lei sau 99,7 la sută față de suma planificată. Față de anul 2018 cheltuielile au fost în creștere cu 99211,9 mii lei sau cu 7,1 la sută. Majorarea cheltuielilor față de anul precedent se datorează în cea mai mare parte indexării cuantumurilor pensiilor (pensiilor pentru vechime în muncă, din rîndul structurilor de forță și pensiilor cetățenilor care au participat la lichidarea urmărilor avariei de la C.A.E. Cernobîl și familiilor acestora) de la 01.04.2019 cu 5,3%, precum și recalculării pensiilor procurorilor.

Tabelul 11. Dinamica cheltuielilor destinate plății pensiilor de asistență socială în anii 2018-2019

- mii lei-

Indicatorii	Anul 2018 efectiv	2019				Efectiv 2019 față de:			
		Aprobat	Precizat	Executat	Efectiv	precizat 2019		efectiv 2018	
						(+/-)	%	(+/-)	%
A	1	2	3	4	5	6	7	8	9
Pensii de asistență socială	1404944.6	1492071.6	1508204.5	1503169.1	1504156.5	-4048.0	99.7	99211.9	107.1
Asigurarea dreptului la pensie de dizabilitate pensionarilor din rîndul militarilor și a persoanelor din corpul de comanda și din trupele organilor afacerilor interne	40313.5	43655.4	41983.2	41948.7	41985.7	2.5	100.0	1672.2	104.1
Asigurarea dreptului la pensie pentru vecime în muncă pensionarilor din rîndul militarilor și a persoanelor din corpul de comandă și din trupele organilor afacerilor interne	1055858.6	1104539.9	1128144.5	1127337.4	1127704.6	-439.9	100.0	71846.0	106.8
Asigurarea dreptului la pensie de urmaș pensionarilor din rîndul militarilor și a persoanelor din corpul de comandă și din trupele organilor afacerilor interne	40761.8	42912.1	43547.0	40916.7	41098.5	-2448.5	94.4	336.7	100.8
Asigurarea cu pensii militarilor în termen și familiilor acestora	14198.4	15079.8	15312.3	15111.4	15152.6	-159.7	99.0	954.2	106.7
Asigurarea cu pensii a cetățenilor care au participat la lichidarea urmărilor avariei de la C.A.E. Cernobîl și familiilor acestora	68120.8	101445.6	77285.9	76798.8	76920.3	-365.6	99.5	8799.5	112.9
Asigurarea dreptului la pensie pentru deputați	7225.0	7170.5	6770.5	6706.4	6710.0	-60.5	99.1	-515.0	92.9

Asigurarea dreptului la pensie pentru membrii Guvernului	1915.5	1869.5	1869.5	1674.3	1674.3	-195.2	89.6	-241.2	87.4
Asigurarea dreptului la pensie pentru funcționari publici	113349.9	116139.8	110559.0	109656.8	109879.1	-679.9	99.4	-3470.8	96.9
Asigurarea dreptului la pensie pentru aleșii locali	11685.7	11479.7	11479.7	10916.1	10928.9	-550.8	95.2	-756.8	93.5
Asigurarea dreptului la pensie pentru colaboratorii vamali	65.8	64.2	64.2	42.5	42.5	-21.7	66.2	-23.3	64.6
Asigurarea dreptului la pensie pentru procurori	22408.0	14503.3	35597.6	36211.2	36211.2	613.6	101.7	13803.2	161.6
Asigurarea dreptului la pensie pentru judecători	28863.4	33011.9	35391.2	35652.5	35652.5	261.3	100.7	6789.1	123.5
Asigurarea dreptului la pensie unor categorii de angajați din domeniul culturii	178.2	199.9	199.9	196.3	196.3	-3.6	98.2	18.1	110.2

Asigurarea dreptului la pensie de dizabilitate pensionarilor din rîndul militarilor și a persoanelor din corpul de comanda și din trupele organilor afacerilor interne

Pentru plata acestui tip de pensie au fost prevăzute inițial mijloace financiare în sumă de 43655,4 mii lei, care ulterior au fost precizate pînă la 41983,2 mii lei. Cheltuielile efective au constituit 41985,7 mii lei sau 100 la sută. Numărul beneficiarilor, la data de 1 ianuarie 2020, a constituit 922 persoane, iar mărimea medie a pensiei – 3769,07 lei, cuantum format urmare a indexării de la 1.04.2019 cu 5,3 la sută.

Față de anul 2018 cheltuielile au fost în creștere cu 4,1 la sută sau cu 1672,2 mii lei. Majorarea cheltuielilor față de anul precedent se datorează indexării.

Asigurarea dreptului la pensie pentru vechime în muncă pensionarilor din rîndul militarilor și a persoanelor din corpul de comandă și din trupele organilor afacerilor interne

Pentru plata pensiilor pentru vechime în muncă, beneficiarilor din rîndul structurilor de forță, au fost prevăzute inițial mijloace financiare în sumă de 1104539,9 mii lei, care ulterior au fost precizate pînă la 1128144,5 mii lei. Cheltuielile efective au constituit 1127704,6 mii lei sau 100,0 la sută. Numărul beneficiarilor, la data de 1 ianuarie 2020, a constituit 19075 persoane, iar mărimea medie a pensiei – 4967,77 lei, cuantum format urmare a indexării de la 1.04.2019 cu 5,3 la sută.

Comparativ cu anul 2018, cheltuielile efective au crescut cu 71846,0 mii lei sau cu 6,8 la sută. Creșterea cheltuielilor a fost determinată de creșterea numărului de beneficiari cu 110 persoane, precum și a mărimii medii a pensiei cu 254,07 lei, datorită indexării la 01.04.2019 cu 5,3%.

Asigurarea dreptului la pensie de urmaș pensionarilor din rîndul militarilor și a persoanelor din corpul de comandă și din trupele organilor afacerilor interne

Pentru plata acestui tip de pensie au fost prevăzute inițial mijloace financiare în sumă de 42912,1 mii lei, care ulterior au fost precizate până la 43547,0 mii lei. Cheltuielile efective au constituit 41098,5 mii lei sau 94,4 la sută față de cele prevăzute. Nivelul executării a fost influențat de numărul real înregistrat al beneficiarilor la situația de 01.01.2020 mai mic cu 126 persoane comparativ cu cel prognozat (1570 persoane). Numărul beneficiarilor la 1 ianuarie 2020 a fost 1444 persoane – cu 64 beneficiari mai puțini față de 1 ianuarie 2019. Mărimea medie a pensiei la sfârșitul anului a constituit 2330,05 lei cu o creștere față de 1 ianuarie 2019 cu 102,53 lei. Față de anul 2018 cheltuielile efective au crescut cu 336,7 mii lei sau cu 0,8 la sută. Majorarea cheltuielilor față de anul precedent se datorează indexării.

Asigurarea cu pensii militarilor în termen și familiilor acestora

Pentru achitarea pensiilor militarilor în termen și membrilor familiilor lor au fost prevăzute mijloace financiare în sumă de 15312,3 mii lei, cheltuielile efective au constituit 15152,6 mii lei sau 99,0 la sută față de planul stabilit. Numărul beneficiarilor, la data de 1 ianuarie 2020, a constituit 753 persoane, iar mărimea medie a pensiei – 1646,98 lei. Față de anul 2018 cheltuielile efective au crescut cu 954,2 mii lei sau cu 6,7%, ce a fost cauzată de majorarea mărimii medii cu 147,30 lei, urmare a indexării pensiei.

Asigurarea cu pensii a cetățenilor care au participat la lichidarea urmărilor avariei de la C.A.E. Cernobîl și familiilor acestora

Pentru plata pensiilor participanților la lichidarea consecințelor avariei de la C.A.E. Cernobîl au fost prevăzute mijloace financiare în sumă de 77285,9 mii lei cheltuielile efective au constituit 76920,3 mii lei sau cu o executare a planului stabilit la nivel de 99,5%. Numărul beneficiarilor, la data de 1 ianuarie 2020, a constituit 1695 persoane, iar mărimea medie a pensiei – 3766,09 lei, în creștere cu 493,13 lei față de cuantumul format la data de 1 ianuarie 2019.

Față de anul 2018 cheltuielile au fost în creștere cu 12,9 la sută sau cu 8799,5 mii lei. Majorarea cheltuielilor față de anul precedent se datorează indexării de la 1.04.2019 a pensiei cu 5,3 la sută, cât și a majorării pensiei, conform modificărilor operate în cadru legal.

Asigurarea dreptului la pensie pentru deputați

În scopul achitării părții pensiei pentru deputați, plătită din mijloacele bugetului de stat, au fost prevăzute mijloace financiare în sumă de 6770,5 mii lei. Cheltuielile efective au constituit 6710,0 mii lei sau la nivel de 99,1% față de planul stabilit.

Numărul beneficiarilor la data de 1 ianuarie 2020 a constituit 211 persoane, iar partea pensiei medii, plătită din bugetul de stat – 2558,41 lei. Față de anul 2018 cheltuielile au descrescut cu 515,0 mii lei sau cu 7,1 la sută. Micșorarea cheltuielilor față de anul precedent se datorează descreșterii numărului beneficiarilor cu 16 persoane.

Asigurarea dreptului la pensie pentru membrii Guvernului

Pentru partea pensiei, achitată din mijloacele bugetului de stat, membrilor Guvernului au fost planificate 1869,5 mii lei. Cheltuielile efective au constituit 1674,3 mii lei sau

la nivel de 89,6 la sută față de planul stabilit. Nivelul executării a fost influențat de numărul mai mic al beneficiarilor cu 8 persoane față de cel prognozat.

Numărul beneficiarilor, la 1 ianuarie 2020 a constituit 50 persoane, iar mărimea medie a pensiei achitate din bugetul de stat – 2669,31 lei. Comparativ cu cheltuielile efective ale anului 2018, acestea au scăzut cu 241,2 mii lei, sau cu 12,6%, urmare a scăderii numărului de beneficiari cu 6 persoane.

Asigurarea dreptului la pensie pentru funcționari publici

Pentru achitarea părții pensiei pentru funcționarii publici, plătită din mijloacele bugetului de stat, au fost prevăzute mijloace financiare în sumă de 110559,0 mii lei. Cheltuielile efective au constituit 109879,1 mii lei sau 99,4 la sută față de plan. Numărul beneficiarilor, la 1 ianuarie 2020, a constituit 6123 de beneficiari, mărimea medie a pensiei – 1490,26 lei cu o creștere față de anul precedent cu 72,82 lei. Cheltuielile efective pentru plata acestui tip de pensie au fost mai mici comparativ cu anul 2018 cu 3470,8 mii lei sau cu 3,1 la sută. Micșorarea cheltuielilor este generată de numărul mai mic al beneficiarilor cu 389 persoane.

Asigurarea dreptului la pensie pentru aleșii locali

Cheltuielile prevăzute în sumă de 11479,7 mii lei, destinate plății părții pensiilor achitate din mijloacele bugetului de stat aleșilor locali, au fost executate la nivel de 95,2 la sută față de plan. Nivelul executării a fost influențat de numărul mai mic al beneficiarilor cu 48 persoane față de cel prognozat. Cheltuielile efective au constituit 10928,9 mii lei. Numărul beneficiarilor, la data de 01.01.2020, a constituit 604 persoane – cu 37 persoane mai puțin față de 01.01.2019. Mărimea medie la data de 01.01.2020 a constituit 1472,87 lei. Cheltuielile efective pentru plata acestui tip de pensie au fost mai mici comparativ cu anul 2018 cu 756,8 mii lei sau 6,5 la sută. Micșorarea cheltuielilor este generată de scăderea numărului beneficiarilor.

Asigurarea dreptului la pensie pentru colaboratorii vamali

Pentru plata părții pensiilor pentru colaboratorii vamali, plătită din mijloacele bugetului de stat, au fost prevăzute cheltuieli în sumă de 64,2 mii lei, cheltuielile efective au constituit 42,5 mii lei sau la nivel de 66,2 la sută față de planul stabilit. Nivelul executării a fost influențat de numărul mai mic al beneficiarilor cu 4 persoane față de cel prognozat. Numărul beneficiarilor, la data de 1 ianuarie 2020, a constituit 8 persoane, iar mărimea medie lunară a părții pensiei achitate din bugetul de stat – 409,43 lei.

Asigurarea dreptului la pensie pentru procurori

Pentru achitarea părții pensiei și indemnizației de călătorie pentru procurori, plătită din mijloacele bugetului de stat, au fost prevăzute inițial mijloace financiare în sumă de 14503,3 mii lei, precizate ulterior până la 35597,6 mii lei. Precizarea cheltuielilor a fost determinată de recalcularea pensiilor procurorilor.

Cheltuielile efective au constituit 36211,2 mii lei sau cu o executare de 101,7%, executarea mai mare a cheltuielilor se datorează recalculării pe parcursul anului a pensiilor procurorilor, conform deciziilor definitive și irevocabile ale instanței de judecată.

Numărul beneficiarilor la data de 1 ianuarie 2020 a constituit 237 persoane sau cu 2 beneficiari mai mult față de anul 2018, iar mărimea medie lunară a părții pensiei achitate din bugetul de stat – 8017,07 lei cu o creștere față de 1 ianuarie 2019 cu 2826,37 lei sau 54,5%. Cheltuielile efective pentru plata acestui tip de pensie au fost mai mari comparativ cu anul 2018 cu 13803,2 mii lei sau cu 61,6 la sută. Majorarea este determinată de recalcularea pensiilor procurorilor, reieșind din salariul mediu lunar achitat procurorului în exercițiul funcției, ținând cont de toate majorările.

Asigurarea dreptului la pensie pentru judecători

Pentru achitarea părții pensiei pentru judecători, plătite din mijloacele bugetului de stat, au fost prevăzute mijloace în sumă de 35391,2 mii lei. Cheltuielile efective au constituit 35652,5 mii lei sau cu o executare de 100,7%. Asupra nivelului executării cheltuielilor a influențat creșterea mai mare a mărimi medii a pensiei la sfârșitul perioadei. Numărul beneficiarilor, la 01.01.2020, a constituit 286 persoane sau cu 4 beneficiari mai mult față de 01.01.2019, iar mărimea medie lunară – 10000,93 lei cu o creștere față de aceeași perioadă cu 1248,25 lei sau 14,3%. Cheltuielile efective pentru plata acestui tip de pensie au fost mai mari comparativ cu anul 2018 cu 6789,1 mii lei sau cu 23,5 la sută. Majorarea cheltuielilor față de anul precedent se datorează creșterii numărului de beneficiari cu 4 persoane și a mărimii medii a pensiei, urmare a recalculării anuale a pensiilor, conform prevederilor legale.

Asigurarea dreptului la pensie unor categorii de angajați din domeniul culturii

Întru achitarea pensiilor unor categorii de angajați din domeniul culturii, au fost prevăzute mijloace financiare în sumă de 199,9 mii lei, care au fost executate la nivel de 98,2 la sută. Numărul beneficiarilor, la 1 ianuarie 2020, a constituit 30 persoane, iar mărimea medie a pensiei – 603,32 lei. Cheltuielile efective în anul 2019 sunt în creștere față de anul 2018 cu 18,1 mii lei sau cu 10,2 la sută, cauza fiind creșterea numărului de beneficiari cu 1 persoane, și a mărimii medii cu 81,37 lei.

Indemnizații de asistență socială (cod 2723)

Pentru plata indemnizațiilor de asistență socială au fost aprobate mijloace financiare în sumă de 557382,1 mii lei, care au fost precizate pînă la 605681,3 mii lei. Precizările au rezultat din nivelul executării cheltuielilor respective pe parcursul anului 2019, din contingentul real de beneficiari înregistrat, precum și urmare a majorării, începînd cu 01.07.2019 a cuantumului indemnizației unice la nașterea copilului de la 6303 lei pînă la 7911 lei sau cu 1608 lei mai mult.

Cheltuielile efective pentru plata indemnizațiilor au constituit 593969,7 mii lei sau 98,1 la sută din suma planificată. Cheltuielile executate au constituit 593809,0 mii lei, sau 98,0% din indicatorul precizat.

Față de anul 2018 cheltuielile efective au crescut cu 138882,1 mii lei sau cu 30,5 la sută. Creșterea cheltuielilor față de anul precedent se datorează majorării cuantumului indemnizației unice la nașterea copilului de la 5645 lei pînă la 6303 lei, iar din 01.07.2019 – pînă la 7911 lei, majorării cuantumului indemnizației pentru îngrijirea copilului pînă la vîrsta de 2 ani, de la 540 lei la 640 lei, majorării cuantumului

indemnizației pentru creșterea până la vârsta de 3 ani a copiilor gemeni sau a mai mulți copii născuți dintr-o singură sarcină de le 270 lei la 320 lei.

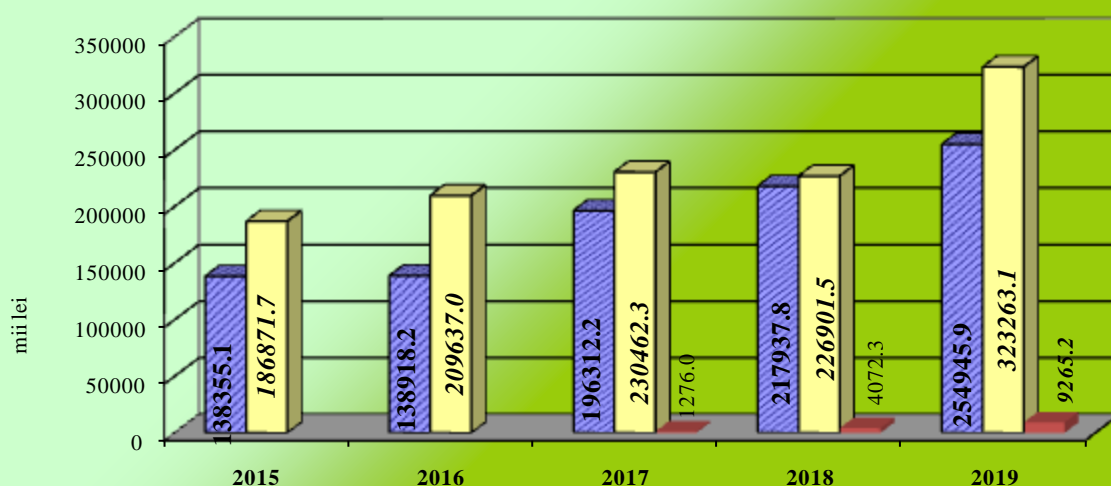
Tabelul 12. Dinamica cheltuielilor destinate indemnizațiilor de asistență socială în anii 2018-2019

- mii lei -

Indicatorii	Anul 2018 efectiv	2019				Efectiv 2019 față de:			
		Aprobat	Precizat	Executat	Efectiv	precizat 2019		efectiv 2018	
						(+/-)	%	(+/-)	%
A	I	2	3	4	5	6	7	8	9
Indemnizații de asistență socială	455087.6	557382.1	605681.3	593809.0	593969.7	-11711.6	98.1	138882.1	130.5
Susținerea financiară a familiei la nașterea copilului	217937.8	211497.2	261447.2	254941.3	254945.9	-6501.3	97.5	37008.1	117.0
Susținerea financiară a familiei pentru îngrijirea copilului cu vârsta de până la 2 ani, ca persoană neasigurată	226901.5	329886.7	327084.1	323107.0	323263.1	-3821.0	98.8	96361.6	142.5
Susținerea financiară a familiei pentru creșterea până la vârsta de 3 ani a copiilor gemeni sau a mai mulți copii născuți dintr-o singură sarcină	4072.3	8305.9	9307.7	9265.2	9265.2	-42.5	99.5	5192.9	227.5
Susținere financiară în caz de deces a pensionarilor din rândul militarilor și a persoanelor din corpul de comandă și din trupele organilor de afacerilor interne	2049.0	2927.0	2927.0	1565.0	1565.0	-1362.0	53.5	-484.0	76.4
Acordarea dreptului la indemnizație viageră sportivilor de performanță care s-au retras din activitatea de sport	4127.0	4765.3	4915.3	4930.5	4930.5	15.2	100.3	803.5	119.5

În diagrama ce urmează este reflectată dinamica cheltuielilor destinate indemnizațiilor pentru copii, cu finanțare din bugetul de stat.

Figura 12. Dinamica cheltuielilor efective destinate indemnizațiilor pentru copii, finanțate din bugetul de stat în anii 2015-2019



■ Suținerea financiară a familiei la nașterea copilului

□ Suținerea financiară a familiei pentru îngrijirea copilului cu vârsta de până la 2 ani, ca persoană neasigurată

■ Suținerea financiară a familiei pentru creșterea până la vârsta de 3 ani a copiilor gemeni sau a mai mulți copii născuți dintr-o singură sarcină

Suținerea financiară a familiei la nașterea copilului

Cheltuielile pentru plata indemnizațiilor în cauză au fost prevăzute inițial 211497,2 mii lei, care ulterior au fost precizate prin majorare până la sumă de 261447,2 mii lei.

Cheltuielile efective au constituit 254945,9 mii lei sau cu o executare a planului de 97,5 la sută. Nivelul de executare a fost influențat preponderent de prevederea legală, care oferă dreptul beneficiarului de a se adresa pentru stabilirea indemnizației în termen de 12 luni de la nașterea copilului.

Numărul beneficiarilor, la data de 1 ianuarie 2020, a constituit 36089 copii – cu 312 persoane mai puțin față de 01.01.2019. Mărimea indemnizației, în anul 2019, a fost stabilită în cuantum de 6303 lei, iar de la 01 iulie 2019 – 7911 lei pentru fiecare copil. În comparație cu anul 2018, cheltuielile efective s-au majorat cu 37008,1 mii lei sau 17,0 la sută, cauza fiind majorarea cuantumului indemnizației unice la nașterea copilului de la 5645 lei (2018) până la 7911 lei pentru fiecare copil.

Suținerea financiară a familiei pentru îngrijirea copilului cu vârsta de până la 2 ani, ca persoană neasigurată

Volumul mijloacelor financiare prevăzute pentru plata acestui tip de indemnizații a constituit 327084,1 mii lei. Cheltuielile efective au constituit 323263,1 mii lei, cu 3821,0 mii lei mai puțin sau cu o executare a sumei planificate de 98,8 la sută.

Numărul beneficiarilor, la data de 1 ianuarie 2020, a constituit 39315 copii cu 1600 copii mai mult în comparație cu 1 ianuarie 2019.

În comparație cu anul 2018, cheltuielile efective s-au majorat cu 96361,6 mii lei sau cu 42,5 la sută. Majorarea cheltuielilor este determinată de creșterea numărului de beneficiari, cât și de majorarea cuantumului indemnizației de la 540 la 640 lei.

Susținerea financiară a familiei pentru creșterea până la vârsta de 3 ani a copiilor gemeni sau a mai mulți copii născuți dintr-o singură sarcină

Pentru plata indemnizației respective, au fost prevăzute mijloace financiare în sumă de 9307,7 mii lei. Cheltuielile efective au constituit 9265,2 mii lei sau cu o executare a planului stabilit de 99,5 la sută. Numărul beneficiarilor, la data de 1 ianuarie 2020, a constituit 2916 copii, cu 1136 copii mai mult în comparație cu 1 ianuarie 2019, iar mărimea indemnizației a fost stabilită în cuantum de 50% din mărimea indemnizației lunare pentru îngrijirea copilului până la vârsta de 2 ani, prevăzută pentru persoanele neasigurate sau în cuantum de 320 lei. În comparație cu anul 2018, cheltuielile efective s-au majorat cu 5192,9 mii lei, preponderent urmare a majorării numărului de beneficiari, precum și a cuantumului indemnizației de la 270 la 320 lei.

Susținere financiară în caz de deces a pensionarilor din rîndul militarilor și a persoanelor din corpul de comandă și din trupele organelor de afacerilor interne

Pentru plata indemnizațiilor în cauză au fost prevăzute cheltuieli în sumă de 2927,0 mii lei. Cheltuielile efective au constituit 1565,0 mii lei sau cu o executare a planului stabilit de 53,5 la sută sau mai puțin cu 1362,0 mii lei. Nivelul executării a fost influențat preponderent de mărimea medie real înregistrată (la 01.01.2020 - 9480,72 lei) mai mică comparativ cu cea prognozată (15405,03 lei), precum și de numărul mai mic al beneficiarilor cu 19 de persoane față de cel prognozat (190 persoane). Numărul beneficiarilor, la data de 1 ianuarie 2020, a constituit 171 persoane, iar mărimea indemnizației de 9480,72 lei. Față de anul 2018, cheltuielile au descrescut cu 484,0 mii lei sau cu 23,6%, cauza fiind descreșterea semnificativă a mărimii medii a indemnizației cu 4651,99 lei.

Acordarea dreptului la indemnizație viageră sportivilor de performanță care s-au retras din activitatea de sport

Pentru plata indemnizațiilor au fost prevăzute mijloace financiare în sumă de 4915,3 mii lei. Cheltuielile efective au constituit 4930,5 mii lei sau cu o executare a planului stabilit de 100,3 la sută.

Numărul beneficiarilor la data de 1 ianuarie 2020 a constituit 34 persoane cu 1 persoană mai mult față de 1 ianuarie 2019, iar mărimea medie a indemnizației înregistrată la 01.01.2020 a constituit 12063,71 lei. Față de anul 2018, cheltuielile au crescut cu 803,5 mii lei sau cu 19,5%, cauza fiind creșterea mărimii medii a indemnizației cu 1675,49 lei sau 16,1%. Conform prevederilor legale, cuantumurile indemnizațiilor sunt supuse anual procedurii de recalculare. Din cauza tergiversării prezentării informațiilor necesare pentru recalcul în anul 2018, recalcularea cuantumurilor a fost efectuată în 2019.

Alocații (cod 2724)

Pentru plata alocațiilor au fost prevăzute inițial mijloace bănești în sumă de 757593,8 mii lei, care au fost precizate până la 759427,5 mii lei. Majorarea cheltuielilor a fost

cauzată preponderent de contingentul mai mare de beneficiari înregistrat pe parcursul anului comparativ cu cel prognozat inițial. Cheltuielile efective au constituit 764494,5 mii lei sau la nivel de 100,7% din suma planificată, iar cele executate 760379,7 mii lei sau 100,1 la sută.

Cheltuielile efective au fost în creștere față de cheltuielile anului 2018 cu 75984,0 mii lei sau cu 11,0 la sută. Majorarea esențială a cheltuielilor față de anul precedent a fost la prestațiile: Susținerea financiară a persoanelor când nu se îndeplinesc condițiile pentru obținerea dreptului la pensie de asigurări sociale de stat – cu 48027,0 mii lei; Acordarea dreptului la alocație lunară de stat unor categorii de populație din rîndul beneficiarilor de pensii sau de alocații sociale de stat și familiilor lor – cu 20291,2 mii lei; Susținerea financiară în cazul îngrijirii persoanelor cu dizabilități – cu 6481,6 mii lei.

Tabelul 13. Dinamica cheltuielilor destinate plății alocațiilor în anii 2018-2019

-mii lei-

Indicatorii	Anul 2018 efectiv	2019				Efectiv 2019 față de:			
		Aprobat	Precizat	Executat	Efectiv	precizat 2019		efectiv 2018	
						(+/-)	%	(+/-)	%
A	I	2	3	4	5	6	7	8	9
Alocații	688510.5	757593.8	759427.5	760379.7	764494.5	5067.0	100.7	75984.0	111.0
Susținerea financiară a persoanelor când nu se îndeplinesc condițiile pentru obținerea dreptului la pensie de asigurări sociale de stat	399758.9	440162.5	440772.4	444401.5	447785.9	7013.5	101.6	48027.0	112.0
Acordarea dreptului la alocație lunară de stat unor categorii de populație din rîndul beneficiarilor de pensii sau de alocații sociale de stat și familiilor lor*	82995.3	106206.4	106206.4	103286.5	103286.5	-2919.9	97.3	20291.2	124.4
Susținerea financiară în cazul îngrijirii persoanelor cu dizabilități	146571.8	150905.1	150905.1	152518.5	153053.4	2148.3	101.4	6481.6	104.4
Acordarea dreptului la alocație lunară integrală de stat beneficiarilor de pensii și alocații sociale, categorii de populație din stînga Nistrului	40582.3	40807.5	42007.5	41929.0	42123.8	116.3	100.3	1541.5	103.8
Acordarea dreptului la alocații de stat pentru merite deosebite față de stat**	18602.2	19512.3	19512.3	18234.8	18234.8	-1277.5	93.5	-367.4	98.0

Indicatorii	Anul 2018 efectiv	2019				Efectiv 2019 față de:			
		Aprobat	Precizat	Executat	Efectiv	precizat 2019		efectiv 2018	
						(+/-)	%	(+/-)	%
A	1	2	3	4	5	6	7	8	9
Măsurile de protecție socială a șomerilor			23.8	9.4	10.1	-13.7	42.4		

**Pentru a asigura comparabilitatea cu anul 2019, în anul 2018 sunt incluse și cheltuielile destinate pentru alocația lunară de stat unor categorii de populație din rîndul beneficiarilor de pensii sau de alocații sociale de stat și familiilor lor, pensionarilor din rîndul structurilor de forță.*

*** Pentru a asigura comparabilitatea cu anul 2019, în anul 2018 sunt incluse și cheltuielile destinate pentru merite deosebite, pensionarilor din rîndul structurilor de forță.*

Susținerea financiară a persoanelor când nu se îndeplinesc condițiile pentru obținerea dreptului la pensie de asigurări sociale de stat

Pentru plata alocațiilor sociale de stat au fost prevăzute mijloace financiare în sumă de 440772,4 mii lei. Cheltuielile efective au constituit 447785,9 mii lei sau cu o executare de 101,6% a planului stabilit. Nivelul executării a fost influențat de mărimea medie, formată pe toate categoriile de beneficiari înregistrați, mai mare și care la sfîrșitul anului a constituit 556,91 lei. Conform prevederilor legale, quantumurile alocațiilor se stabilesc procentual din quantumul pensiei minime pentru persoanele cu dizabilități/limită de vîrstă. Quantumurile minime ale pensiilor respective se stabilesc anual de către Guvern. La situația de 1.04.2019 quantumul pensiei minime pentru limită de vîrstă s-a majorat de la 1025 lei până la 1079,33 lei, respectiv și, pensiile de dizabilitate.

Comparativ cu anul 2018 cheltuielile efective au fost mai mari cu 48027,0 mii lei sau cu 12,0 la sută. Creșterea semnificativă a cheltuielilor este determinată atît de creșterea numărului de beneficiari cu 4727 persoane cît și de majorarea quantumului pensiei minime, urmare a indexării cu 5,3%.

Acordarea dreptului la alocație lunară de stat unor categorii de populație din rîndul beneficiarilor de pensii sau de alocații sociale de stat și familiilor lor

Cheltuielile pentru alocațiile lunare de stat au fost prevăzute în sumă de 106206,4 mii lei. Cheltuielile efective au constituit 103286,5 mii lei, cu executarea planului în proporție de 97,3 la sută. Nivelul executării a fost influențat de numărul mai mic al beneficiarilor înregistrați (la 01.01.2020 – 38441 persoane) față de cel prognozat (39455 persoane).

Comparativ cu anul 2018 cheltuielile efective au fost mai mari cu 20291,2 mii lei sau 24,4%, cauza fiind majorarea alocației lunare de stat victimelor reabilite ale represiunilor politice de la 100 lei la 500 lei, începînd cu 01.09.2018.

Susținerea financiară în cazul îngrijirii persoanelor cu dizabilități

Pentru asigurarea plății acestui tip de alocații au fost prevăzute mijloace financiare în suma de 150905,1 mii lei. Cheltuielile efective au constituit 153053,4 mii lei sau cu o executare a planului stabilit la nivel de 101,4%. Numărul beneficiarilor la 1 ianuarie 2020 a constituit 14459 persoane cu 10 persoane mai puțin față de 1 ianuarie 2019, iar mărimea alocației a fost 861,72 lei.

Comparativ cu anul 2018, cheltuielile efective au fost mai mari cu 6481,6 mii lei sau cu 4,4 la sută. Creșterea cheltuielilor este determinată de creșterea cuantumului pensiei minime pentru limită de vîrstă de la 1025 lei pînă la 1079,33 lei, urmare a indexării cu 5,3%.

Acordarea dreptului la alocație lunară integrală de stat beneficiarilor de pensii și alocații sociale, categorii de populație din stînga Nistrului

Pentru plata acestor alocații au fost prevăzute mijloace financiare în sumă de 42007,5 mii lei. Cheltuielile efective au constituit 42123,8 mii lei sau cu o executare de 100,3 la sută. Numărul beneficiarilor la data de 1 ianuarie 2020 a fost 6743 persoane sau cu 190 beneficiari mai mult față de 1 ianuarie 2019, iar mărimea medie a alocației la sfîrșitul anului 2019 a constituit 515,48 lei. Cheltuielile efective au fost cu 1541,5 mii lei mai mari comparativ cu anul 2018, cauza fiind creșterea numărului beneficiarilor.

Acordarea dreptului la alocații de stat pentru merite deosebite față de stat

În scopul acordării alocațiilor respective au fost prevăzute mijloace financiare în sumă de 19512,3 mii lei. Cheltuielile efective au constituit 18234,8 mii lei sau cu o executare de 93,5 la sută. Nivelul executării a fost influențat de numărul mediu anual (15949 persoane) mai mic al beneficiarilor cu 706 persoane față de cel prognozat (16655 persoane), precum și de mărimea medie înregistrată (91,76 lei) mai mică față de cea prognozată (97,63 lei).

Numărul beneficiarilor la data de 1 ianuarie 2020 a fost 15584 persoane sau cu 829 beneficiari mai puțin față de 1 ianuarie 2019. Cheltuielile efective au fost cu 367,4 mii lei sau cu 2,0 la sută mai mici comparativ cu anul 2018, cauza fiind descreșterea numărului beneficiarilor.

Măsuri de protecție socială a șomerilor

Pentru plata acestor alocații au fost prevăzute mijloace financiare în sumă de 23,8 mii lei. Cheltuielile efective au constituit 10,1 mii lei sau cu o executare de 42,4 la sută. Nivelul executării este influențat de faptul că, procesul de stabilire și plată a acestei prestații a fost preluat pe parcursul anului 2019. Numărul beneficiarilor la data de 1 ianuarie 2020 au fost 8 persoane, iar mărimea medie – 400 lei.

Compensații (cod 2725)

Pentru plata compensațiilor au fost aprobate mijloace financiare în sumă de 65860,8 mii lei. Cheltuielile efective au constituit 62443,7 mii lei sau 94,8 la sută față de suma planificată, iar cheltuielile executate – 62400,1 mii lei sau 94,7 la sută. Asupra nivelului de executare a cheltuielilor prevăzute a influențat înregistrarea unui număr mai mic al beneficiarilor de prestații sociale destinate participanților la lichidarea consecințelor avariei de la Cernobîl și familiilor lor.

Comparativ cu anul precedent, cheltuielile efective s-au majorat cu 3428,7 mii lei sau cu 5,8 la sută. Majorarea cheltuielilor față de anul precedent se datorează în cea mai mare parte, creșterii cheltuielilor cu 3378,6 mii lei pentru susținerea financiară a participanților la lichidarea consecințelor avariei de la Cernobîl și familiilor lor, urmare a majorării cuantumului mediu a prestațiilor sociale.

Tabelul 14. Dinamica cheltuielilor destinate plății compensațiilor în anii 2018-2019

-mii lei-

Denumirea cheltuielilor	Anul 2018 efectiv	2019				Efectiv 2019 față de:			
		Aprobat	Precizat	Executat	Efectiv	precizat 2019		efectiv 2018	
						(+/-)	%	(+/-)	%
A	1	2	3	4	5	6	7	8	9
Compensații	59015.0	66939.7	65860.8	62400.1	62443.7	-3417.1	94.8	3428.7	105.8
Susținerea financiară a participanților la lichidarea consecințelor avariei de la Cernobîl și familiilor lor	58158.1	66002.5	64921.3	61493.1	61536.7	-3384.6	94.8	3378.6	105.8
Susținerea financiară a persoanelor în caz de dizabilitate sau deces survenită în urma accidentelor de muncă prin capitalizarea plăților periodice	856.9	937.2	939.5	907.0	907.0	-32.5	96.5	50.1	105.8

Susținerea financiară a participanților la lichidarea consecințelor avariei de la Cernobîl și familiilor lor

Mijloacele bugetare prevăzute pentru aceste scopuri au constituit 64921,3 mii lei. Cheltuielile efective au constituit 61536,7 mii lei sau cu o executare a planului stabilit la nivel de 94,8 la sută. Neexecutarea cheltuielilor a fost condiționată de numărul mediu mai mic de adresări pentru acordarea acestor tipuri de plăți cu 155 persoane (la situația de 01.01.2020 – 2124 persoane) față de cel planificat (2279 persoane).

Cheltuielile efective, față de anul 2018, au crescut cu 3378,6 mii lei sau cu 5,8 la sută, majorarea fiind influențată de creșterea cuantumurilor prestațiilor pentru această categorie de beneficiari, urmare a creșterii indicelui mediu anual al prețurilor de consum față de anul precedent și indexării cu 5,3% a unor prestații.

Pe parcursul anului 2019, cheltuielile prevăzute pentru această categorie de beneficiari au fost utilizate pentru plata:

- compensației bănești în schimbul foii de tratament pentru persoane cu dizabilități, participanți – 10220,8 mii lei;
- compensației bănești în schimbul foii de tratament copiilor cu vârsta 4–7 ani – 66,9 mii lei;
- compensației bănești în schimbul foii de tratament copiilor cu vârsta 7-14 ani – 460,8 mii lei;
- compensației bănești în schimbul foii de tratament copiilor cu vârsta 14-18 ani – 793,3 mii lei;

- ajutoarelor materiale pentru întreținere – 24286,1 mii lei;
- compensației unice pentru pierderea capacității de muncă – 1252,5 mii lei;
- compensației unice la pierderea întreținătorului – 4175,9 mii lei;
- ajutorului material copiilor care au pierdut întreținătorul - 5,8 mii lei;
- compensației anuale pentru concediul suplimentar – 416,2 mii lei
- compensației bănești lunare în schimbul asigurării cu produse alimentare și suplimente alimentare – 17513,6 mii lei.

Pentru procurarea biletelor de tratament balneo-sanatorial pentru 343 de beneficiari din această categorie au fost efectuate cheltuieli în sumă de 2344,8 mii lei.

Susținerea financiară a persoanelor în caz de dizabilitate sau deces survenită în urma accidentelor de muncă prin capitalizarea plăților periodice

Pentru plățile respective au fost planificate mijloace în sumă de 939,5 mii lei. Cheltuielile efective au constituit 907,0 mii lei sau cu o executare a planului stabilit de 96,5 la sută. Nivelul executării a fost influențat de numărul mai mic al beneficiarilor cu 2 persoane față de cel prognozat.

La data de 1 ianuarie 2020 numărul beneficiarilor a constituit 89 persoane cu 1 persoană mai puțin față de 1 ianuarie 2019, iar mărimea medie lunară a plății de 881,33 lei. Comparativ cu anul 2018 cheltuielile au fost mai mari cu 50,1 mii lei sau cu 5,8 la sută, creștere cauzată de indexarea de la 01.04.2019 cu 8,1 la sută.

Ajutoare bănești (cod 2726)

Pentru plata prestațiilor sociale atribuite acestui articol au fost aprobate mijloace financiare în sumă de 894497,4 mii lei, care prin modificările efectuate în perioada de raportare, au fost precizate până la 820508,3 mii lei. Micșorarea cheltuielilor a fost cauzată preponderent de contingentul mai mic de beneficiari înregistrat pe parcursul anului comarativ cu cel prognozat inițial.

Cheltuielile efective au constituit 812986,1 mii lei sau la nivel de 99,1% din suma planificată, iar cheltuielile executate – 812893,0 mii lei sau cu o executare a planului stabilit de 99,1 la sută.

Comparativ cu anul precedent, cheltuielile efective s-au majorat cu 23802,2 mii lei sau cu 3,0 la sută. Majorarea cheltuielilor față de anul precedent se datorează creșterii cheltuielilor pentru acordarea ajutorului pentru perioada rece a anului.

**Tabelul 15. Dinamica cheltuielilor destinate plății ajutoarelor bănești
în anii 2018-2019**

- mii lei-

Denumirea cheltuielilor	Anul 2018 cheltuieli efective	Anul 2019				Efectiv 2019 față de:			
		Aprobat	Precizat	Executat	Efectiv	precizat 2019		efectiv 2018	
						(+/-)	%	(+/-)	%
A	I	2	3	4	5	6	7	8	9

Denumirea cheltuielilor	Anul 2018 cheltuieli efective	Anul 2019				Efectiv 2019 față de:			
		Aprobat	Precizat	Executat	Efectiv	precizat 2019		efectiv 2018	
						(+/-)	%	(+/-)	%
A	I	2	3	4	5	6	7	8	9
Ajutoare bănești	789183.9	894497.4	820508.3	812893.0	812986.1	-7522.2	99.1	23802.2	103.0
Susținerea financiară a familiilor defavorizate prin acordarea ajutorului social	533934.6	542880.0	489053.8	484499.5	484500.2	-4553.6	99.1	-49434.4	90.7
Susținerea financiară a familiilor defavorizate prin acordarea ajutorului pentru perioada rece a anului	250479.7	345841.3	325678.4	323788.9	323788.9	-1889.5	99.4	73309.2	129.3
Susținere financiară în caz de deces a persoanelor neasigurate*	4769.6	5776.1	5776.1	4604.6	4697.0	-1079.1	81.3	-72.6	98.5

* Pentru a asigura comparabilitatea cu anul 2019, în anul 2018 sunt incluse și cheltuielile destinate pentru susținerea financiară în caz de deces a persoanelor neasigurate, pensionarilor din rîndul structurilor de forță.

Susținerea financiară a familiilor defavorizate prin acordarea ajutorului social

Cheltuielile destinate pentru acordarea ajutoarelor sociale unor categorii de populație au fost prevăzute inițial în sumă de 542880,0 mii lei și precizate ulterior pînă la 489053,8 mii lei. Precizarea cheltuielilor a fost determinată de numărul mai mic al beneficiarilor pe parcursul anului de gestiune. Cheltuielile efective au constituit 484500,2 mii lei sau cu o executare a planului de 99,1 la sută.

Comparativ cu anul 2018 cheltuielile efective au descrescut cu 49434,4 mii lei sau cu 9,3 la sută, cauza fiind descreșterea numărului de beneficiari. La data de 1 ianuarie 2020 numărul beneficiarilor a constituit 46414 familii cu 2064 familii mai puțin față de 1 ianuarie 2019, iar mărimea medie lunară a ajutorului social la data de 1 ianuarie 2020 a fost de 855,23 lei.

Susținerea financiară a familiilor defavorizate prin acordarea ajutorului pentru perioada rece a anului

Cheltuielile pentru plata acestui tip de prestație socială au fost aprobate inițial în sumă de 345841,3 mii lei și precizate ulterior pînă la 325678,4 mii lei. Cheltuielile efective au constituit 323788,9 mii lei sau cu o executare a planului de 99,4 la sută.

Comparativ cu anul 2018 cheltuielile efective au crescut cu 73309,2 mii lei sau cu 29,3 la sută. Creșterea a fost influențată de creșterea numărului beneficiarilor la 1 ianuarie 2020 cu 35647 familii față de 1 ianuarie 2019, precum și de majorarea începînd cu 1 noiembrie 2019 a cuantumului de la 350 lei pînă la 500 lei.

Susținere financiară în caz de deces a persoanelor neasigurate

Pentru susținerea financiară în caz de deces a persoanelor neasigurate au fost prevăzute mijloace în sumă de 5776,1 mii lei. Cheltuielile efective au constituit 4697,0 mii lei, cu o executare a planului stabilit la nivel de 81,3 la sută. Nivelul executării a fost influențat de numărul mai mic al beneficiarilor cu 1056 persoane față de cel prognozat (5251 persoane). Comparativ cu anul 2018 cheltuielile efective au descrescut cu 72,6 mii lei sau cu 1,5 la sută, urmare a înregistrării la finele anului 2019 a unui număr (4195 persoane) mai mic de beneficiari cu 59 persoane.

Alte prestații de asistență socială (cod 2729)

Pentru plata prestațiilor sociale, incluse în acest articol, au fost aprobate inițial mijloace financiare în sumă de 1841672,6 mii lei, care în urma modificărilor operate pe parcursul anului au fost majorate până la 2134064,6 mii lei. Majorarea cheltuielilor a fost cauzată preponderent de acordarea suportului unic de 600 de lei unor beneficiari de pensii și de alocații sociale de stat.

Cheltuielile efective pe acest articol au constituit 2137784,7 mii lei, cu o executare de 100,2 la sută a indicatorului planificat. Cheltuielile executate au constituit 2127699,1 mii lei, sau 99,7% din indicatorul planificat.

Comparativ cu anul precedent, cheltuielile efective s-au majorat cu 100374,6 mii lei sau cu 4,9 la sută. Majorarea cheltuielilor față de anul precedent se datorează în cea mai mare măsură acordării în anul 2019 a suportului unic în cuantum de 600,0 lei și beneficiarilor de alocații sociale de stat, conform prevederilor Legii nr.342/2018 pentru modificarea Legii nr.313/2018 cu privire la acordarea suportului unic unor beneficiari de pensii.

Tabelul 16. Dinamica cheltuielilor destinate plății altor prestații din contul transferurilor bugetului de stat în anii 2018-2019

-mii lei-

Denumirea cheltuielilor	Anul 2018 efectiv	Anul 2019							
						Efectiv 2019 față de:			
		Aprobat	Precizat	Executat	Efectiv	precizat 2019		efectiv 2018	
						(+/-)	%	(+/-)	%
A	1	2	3	4	5	6	7	8	9
Alte prestații de asistență socială	2037410.1	1841672.6	2134064.6	2127699.1	2137784.7	3720.1	100.2	100374.6	104.9
Organizarea odihnei de vară a copiilor și adolescenților	8994.4	9000.0	9000.0	8989.9	8989.9	-10.1	99.9	-4.5	99.9
Asigurarea dreptului la tratament balneo-sanatorial*	43764.8	49510.9	49510.9	47421.6	51313.7	1802.8	103.6	7548.9	117.2
Asigurarea acoperirii diferenței până la pensia minimă	634393.6	794704.7	759052.4	760526.7	762726.9	3674.5	100.5	128333.3	120.2

Denumirea cheltuielilor	Anul 2018 efectiv	Anul 2019							
		Efectiv 2019 față de:							
		Aprobat	Precizat	Executat	Efectiv	precizat 2019		efectiv 2018	
						(+/-)	%	(+/-)	%
A	1	2	3	4	5	6	7	8	9
Asigurarea acoperirii cheltuielilor aferente perioadelor necontributive incluse în stagiul de cotizare	177009.8	263269.5	255918.9	257109.0	257746.3	1827.4	100.7	80736.5	145.6
Susținerea financiară suplimentară a unor beneficiari de pensii și de alocații sociale, inclusiv:	1173247.5	725187.5	1060582.4	1053651.9	1057007.9	-3574.5	99.7	-116239.6	90.1
<i>Susținerea financiară a unor beneficiari de pensii de asigurări sociale de stat</i>	761470.4	620389.8	531844.9	527680.5	529821.9	-2023.0	99.6	-231648.5	69.6
<i>Susținerea financiară a beneficiarilor de alocații sociale de stat</i>	96087.6	103156.6	104194.7	102676.8	103874.7	-320.0	99.7	7787.1	108.1
<i>Susținerea financiară a unor beneficiari de pensii, participanți la lichidarea de la C.A.E. Cernobil și familiilor acestora</i>	173.3	164.3	164.3	93.4	93.8	-70.5	57.1	-79.5	54.1
<i>Susținerea financiară a unor beneficiari de pensii din rîndul militarilor în termen și familiilor acestora</i>	1070.0	880.5	880.5	772.2	778.1	-102.4	88.4	-291.9	72.7
<i>Susținerea financiară a unor beneficiari de pensii din</i>	856.2	596.3	596.3	586.9	597.3	1.0	100.2	-258.9	69.8

Denumirea cheltuielilor	Anul 2018 efectiv	Anul 2019							
		Efectiv 2019 față de:							
		Aprobat	Precizat	Executat	Efectiv	precizat 2019		efectiv 2018	
						(+/-)	%	(+/-)	%
A	1	2	3	4	5	6	7	8	9
<i>rîndul militarilor și a persoanelor din corpul de comandă și din trupele organelor afacerilor interne</i>									
<i>Acordarea suportului unic unor beneficiari de pensie</i>	313590.0		343679.4	342570.1	342570.1	-1109.3	99.7	28980.1	109.2
<i>Acordarea suportului unic unor beneficiari de alocații sociale de stat</i>			79222.3	79272	79272	49.7	100.1	79272.0	

* Pentru a asigura comparabilitatea cu anul 2019, în anul 2018 sunt incluse cheltuielile destinate asigurării dreptului la tratament balneo-sanatorial, pensionarilor din rîndul structurilor de forță

Organizarea odihnei de vară a copiilor și adolescenților

Pentru organizarea odihnei de vară a copiilor au fost aprobate mijloace financiare în sumă de 9000,0 mii lei. Cheltuielile efective au constituit 8989,9 mii lei, executarea fiind de 99,9 la sută. Au fost asigurați cu bilete de odihnă și întremare 4945 copii, iar costul mediu al unui bilet a constituit 1819,96 lei.

Comparativ cu anul 2018, numărul copiilor asigurați cu bilete de odihnă a fost cu 705 mai mic, cauzat de costul mai mare a biletului de odihnă, în mediu cu 227,16 lei. Achiziționarea serviciilor pentru organizarea odihnei și întremării sănătății copiilor se efectuează conform prevederilor Legii nr.131/2015 privind achizițiile publice.

Asigurarea dreptului la tratament balneo-sanatorial

Pentru tratamentul balneo-sanatorial veteranilor au fost prevăzute mijloace financiare în sumă de 49510,9 mii lei. Cheltuielile efective totale au constituit 51313,7 mii lei sau cu o executare a planului stabilit de 103,6 la sută. Cheltuielile executate au constituit 47421,6 mii lei, din care cheltuielile pentru achiziționarea biletelor de tratament – 45277,9 mii lei și pentru achitarea compensațiilor bănești în locul biletelor de tratament sanatorial gratuit – 2143,7 mii lei.

În anul 2019 au fost achiziționate 7271 bilete de tratament în sumă de 47782,1 mii lei, prețul mediu al unui bilet de tratament a constituit 6571,60 lei. Totodată, conform prevederilor legale, au beneficiat de compensație bănească în locul biletului de tratament 328 de beneficiari cu mărimea medie a compensației de 6535,36 lei. Din numărul total planificat de 7154 au beneficiat de bilet de tratament/compensație 7599 persoane - cu 445 beneficiari mai mult.

Comparativ cu anul 2018 cheltuielile efective au crescut cu 7548,9 mii lei sau cu 17,2 la sută, majorarea cheltuielilor este generată de numărul mai mare de beneficiari comparativ cu anul 2018.

Asigurarea acoperirii diferenței pînă la pensia minimă

Pentru acoperirea diferenței pînă la pensia minimă au fost prevăzute mijloace financiare în sumă de 759052,4 mii lei, cheltuielile efective au constituit 762726,9 mii lei cu o executare a planului de 100,5 la sută. Numărul beneficiarilor la data de 1 ianuarie 2020 a constituit 177485 persoane, iar mărimea medie lunară a diferenței, la aceeași dată – 336,86 lei.

Comparativ cu anul 2018 cheltuielile efective au crescut cu 128333,3 mii lei sau cu 20,2 la sută, majorarea fiind influențată de creșterea numărului beneficiarilor cu 14125 beneficiari, de majorarea cu 10 la sută, începînd cu 01.01.2019 a pensiilor beneficiarilor al căror quantum nu depășea 1589 lei, precum și de majorarea de la 1.04.2019 a quantumului pensiei minime pentru limită de vîrstă de la 1025 lei pînă la 1079,33 lei sau cu 5,3 la sută.

Asigurarea acoperirii cheltuielilor aferente perioadelor necontributive, incluse în stagiul de cotizare

Pentru cheltuielile menționate au fost prevăzute mijloace financiare în sumă de 255918,9 mii lei. Cheltuielile efective au constituit 257746,3 mii lei cu o executare de 100,7 la sută sau cu 1827,4 mii lei mai mult comparativ cu planul stabilit. Numărul beneficiarilor la data de 1 ianuarie 2020 a constituit 96981 persoane, iar mărimea medie lunară a plății, la aceeași dată – 231,00 lei.

Comparativ cu anul 2018, cheltuielile aferente acestei prestații au crescut cu 80736,5 mii lei, sau cu 45,6 la sută, majorarea semnificativă a acestor cheltuieli a fost influențată de creșterea numărului beneficiarilor la data de 1 ianuarie 2020 cu 12338 persoane și creșterea mărimii medii a acoperii perioadelor necontributive, urmare a indexării pensiilor la 1.04.2019 cu 5,3%, reexaminării pensiei persoanelor, care au activat 15 și mai mulți ani după stabilirea dreptului la pensie cît și majorării, începînd cu 01.01.2019, cu 10% a pensiilor unor beneficiari.

Susținerea financiară suplimentară a unor beneficiari de pensii și de alocații sociale

Cheltuielile destinate pentru susținerea financiară suplimentară a unor beneficiari de pensii și de alocații sociale, dețin cea mai mare pondere (49,4 la sută) din cheltuielile efective pe acest articol. Pentru plata acestor prestații au fost aprobate inițial mijloace financiare în sumă de 725187,5 mii lei, care au fost precizate pînă la 1060582,4 mii lei sau prin majorare cu 335394,9 mii lei. Precizarea a fost determinată de acordarea suportului unic în quantum de 600 de lei beneficiarilor de pensii și alocații sociale de stat, conform prevederilor Legii nr. 342/2018 pentru modificarea Legii nr. 313/2018 cu privire la acordarea suportului unic unor beneficiari de pensii și a Legii nr.20/2019 cu privire la acordarea suportului unic unor beneficiari de pensii și alocații sociale de stat.

Cheltuielile efective totale în anul 2019 au constituit 1057007,9 mii lei sau cu o executare a planului stabilit de 99,7 la sută. Cheltuielile efective destinate pentru:

- *suportul financiar de stat* beneficiarilor de pensii și alocații sociale, conform prevederilor Legii nr.147/2014 pentru modificarea și completarea unor acte legislative, au constituit 635165,8 mii lei sau cu o executare a planului stabilit de 99,6 la sută,
- *suportul unic* unor beneficiari de pensii și alocații sociale, conform Legii nr.342/2018 pentru modificarea Legii nr. 313/2018 cu privire la acordarea suportului unic unor beneficiari de pensii și a Legii nr.20/2019 cu privire la acordarea suportului unic unor beneficiari de pensii și alocații sociale de stat – 421842,1 mii lei sau cu o executare a planului stabilit de 99,7 la sută.

Numărul total al beneficiarilor de *suport financiar de stat*, la data de 1 ianuarie 2020 a constituit 380903 persoane, iar mărimea medie a prestației la aceeași dată a constituit 131,56 lei.

Numărul beneficiarilor de *suport unic* în mărime de 600 lei, conform Legii nr.313/2018, la situația de 01.01.2020, a constituit 7607 persoane - din rândul beneficiarilor de pensii, iar din rândul beneficiarilor de alocații sociale de stat - 66363 persoane. Conform Legii nr. 20/2019, numărul beneficiarilor de suport unic în mărime de 600 lei, la situația de 01.01.2020 a constituit 547085 persoane - din rândul beneficiarilor de pensii, iar din rândul beneficiarilor de alocații sociale de stat - 67657 persoane.

Comparativ cu anul 2018 cheltuielile efective pentru *susținerea financiară suplimentară a unor beneficiari de pensii și de alocații sociale* au descrescut cu 116239,6 mii lei sau cu 9,9 la sută. Descreșterea a fost determinată de micșorarea numărului de beneficiari de suport financiar unor beneficiari de pensii de asigurări sociale de stat cu de la 423081 persoane la situația de 01.01.2019 până la 315520 persoane la situația de 01.01.2020, urmare a majorării mărimii medii a pensiilor în rezultatul recalculării pensiilor pentru limită de vârstă celor care activează sau au activat după ieșirea la pensie, cât și de majorarea cu 10% a pensiilor mai mici de 1589 lei.

Prestații sociale ale angajatorilor (cod 273)

Pentru cheltuielile aferente prestațiilor sociale ale angajatorilor (componentă a categoriei 27 „Prestații sociale”), au fost aprobate mijloace financiare în sumă de 1480,7 mii lei, care au fost precizate prin majorare până la 1945,1 mii lei.

Cheltuielile executate au constituit 1621,0 mii lei sau 83,3 la sută, iar cheltuielile efective - 1574,6 mii lei sau 81,0 la sută din indicatorul planificat.

Cheltuielile executate destinate pentru indemnizațiile la încetarea acțiunii contractului de muncă (*cod 2732*) au constituit 1002,3 mii lei sau 82,5 la sută din suma prevăzută.

Cheltuielile executate destinate indemnizațiilor pentru incapacitatea temporară de muncă achitate din mijloacele financiare ale angajatorului (*cod 2735*) au constituit 618,7 mii lei, cu o executare la nivel de 84,7 la sută față de indicatorul planificat.

Comparând executarea „Prestațiilor sociale ale angajatorilor” în anul 2019 față de executarea în anul 2018, se înregistrează o creștere în sumă de 59,1 mii lei sau cu 3,8%. Majorarea este cauzată de faptul, că mijloacele financiare calculate pentru plata

indemnizațiilor unice funcționarilor publici în caz de demisie sau pensionare sunt mai mari, reieșind din numărul real al beneficiarilor de prestații, categoriile de beneficiari și mărimea acestora stabilite în conformitate cu legislația în vigoare.

Tabelul 17. Dinamica cheltuielilor destinate plății prestațiilor sociale ale angajatorilor în anii 2019- 2018

-mii lei-

Denumirea cheltuielilor	Cod Eco	Cheltuieli executate în 2018	Plan aprobat	Plan precizat	Cheltuieli executate	Cheltuieli efective	Executat 2019 față de:			
							precizat 2019		executat 2018	
							(+/-)	%	(+/-)	%
A	1	2	3	4	5	6	7	8	9	10
Prestații sociale ale angajatorilor	273	1561,9	1480.7	1945.1	1621.0	1574.6	-324.1	83.3	59.1	103.8
Indemnizații la încetarea acțiunii contractului de muncă	2732	987,1	800.3	1214.7	1002.3	940.0	-212.4	82.5	15.2	101.5
Indemnizații pentru incapacitatea temporară de muncă achitate din mijloacele financiare ale angajatorului	2735	574,8	680.4	730.4	618.7	634.6	-111.7	84.7	43.9	107.6

III. Situația decontărilor, realitatea datoriilor

În urma efectuării analizei stării decontărilor s-a constatat, că conform situației la 01.01.2020, datoria creditorială, înregistrată în Raport constituie suma de 145348,0 mii lei, iar datoria debitorială – 8609,5 mii lei.

Datoria creditorială față de beneficiarii de drepturi sociale a constituit suma de 111504,1 mii lei, din care, față de beneficiarii de prestații de asigurări sociale - 82801,9 mii lei, iar față de beneficiarii de prestații de asistență socială – 28702,2 mii lei.

Tabelul 18. Datoria creditorială față de beneficiarii de prestații la 01.01.2020

-mii lei-

<i>Prestații de asigurări sociale</i>	
Pensii de asigurări sociale	33019,6
Indemnizații de asigurări sociale	49782,3
TOTAL	82801,9
<i>Prestații de asistență socială</i>	
Pensii de asistență socială	803,0
Indemnizații de asistență socială	5681,3
Alocații	5284,3
Compensații	384,0
Ajutoare bănești	10330,1
Alte prestații de asistență socială	6219,5
TOTAL	28702,2

Formarea datoriei creditoriale la situația de 01.01.2020, se explică prin faptul că, pe parcursul anului 2019, nu toți beneficiarii s-au adresat la prestatorii de servicii de plată pentru a primi prestațiile sociale cuvenite (pensii, indemnizații, compensații, alocații etc.). Sumele respective urmează a fi achitate în anul bugetar următor.

Datoria creditorială la taxa de comision (cod 222970) și la serviciile de distribuire (cod 222980) în sumă totală de 17580,2 mii lei, cheltuielile respective sunt în strictă dependentă de suma distribuită a prestațiilor.

Creanțe interne (cod 41)

La categoria 41 „*Creanțe interne*” este atribuită suma de (-346788,7) mii lei, ce reprezintă rambursarea la bugetul de stat a diferenței dintre suma transferurilor pentru acoperirea deficitului bugetului asigurărilor sociale de stat și deficitul real înregistrat la finele anului precedent, precum și a sumei mijloacelor neutilizate în anul precedent, alocate din bugetul de stat pentru prestațiile de asistență socială. Suma respectivă a fost reflectată în planul precizat pe an și la executare.

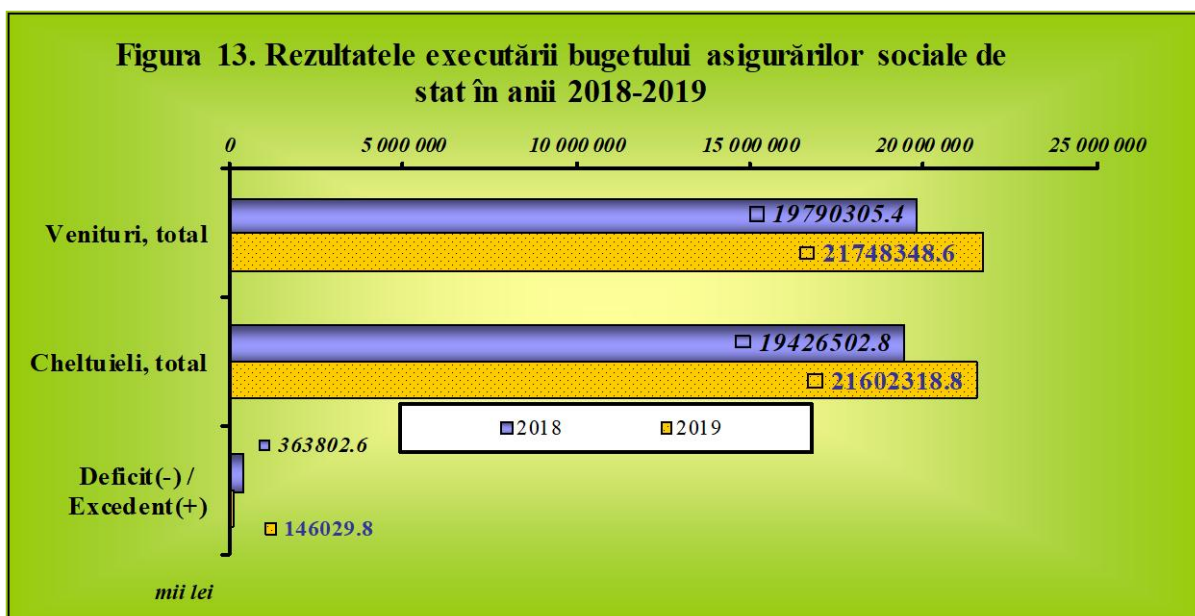
Împrumuturi interne între bugete (cod 54)

Conform prevederilor articolului 62, alin.2 al Legii finanțelor publice și responsabilității bugetar-fiscale nr.181/2014, cu scopul acoperirii decalajelor temporare de casă, CNAS poate contracta împrumuturi de la bugetele componente ale bugetului public național cu scadență în același an bugetar. Astfel, în perioada lunilor iulie-decembrie 2019, a fost contractat de la bugetul de stat (Ministerul Finanțelor) împrumut în sumă de 775000,0 mii lei, care a fost restituit până la sfârșitul anului de gestiune.

IV. Rezultatul executării bugetului asigurărilor sociale de stat

Executarea bugetului asigurărilor sociale de stat în anul 2019 a început cu un sold de mijloacelor bănești în sumă de 363802,6 mii lei, din care suma de 346788,7 mii lei a fost rambursată bugetului de stat (Ministerului Finanțelor), conform prevederilor legale, și reflectată la categoria 41 „*Creanțe interne*” articolul „418130 „*Rambursarea mijloacelor bugetare din anii precedenți la buget*”. Suma nerambursată de 17013,9 mii lei a fost utilizată, conform prevederilor Art. VII., alin. (3) al Legii nr.313/2018 cu privire la acordarea suportului unic unor beneficiari de pensii și alocații sociale de stat, în anul 2019 pentru plata suportului unic beneficiarilor care nu au ridicat aceste plăți în luna decembrie 2018.

Conform rezultatelor executării, bugetul asigurărilor sociale de stat în anul 2019 s-a soldat (sold bugetar) cu un excedent în sumă de 146029,8 mii lei. Transferurile bugetului de stat pentru acoperirea deficitului bugetului asigurărilor sociale de stat au constituit 1987721,9 mii lei.



Conform executării de facto în anul 2019 excedentul format în sumă de 146029,8 mii lei a fost înregistrat în soldul de mijloace bănești la sfârșitul perioadei, însumând valoarea de 163043,7 mii lei (17013,9 și 146029,8).

V. Executarea cheltuielilor bugetului asigurărilor sociale de stat, conform subprogramelor

Executarea cheltuielilor bugetului asigurărilor sociale de stat, conform subprogramelor, se prezintă în Formularul nr.2 CNAS.

În programul național „90 Protecția socială”, bugetul asigurărilor sociale de stat în anul 2019 acoperă 10 subprograme de cheltuieli.

Subprogramele bugetului asigurărilor sociale de stat au fost elaborate de către Ministerul Sănătății, Muncii și Protecției Sociale în comun cu Casa Națională de Asigurări Sociale.

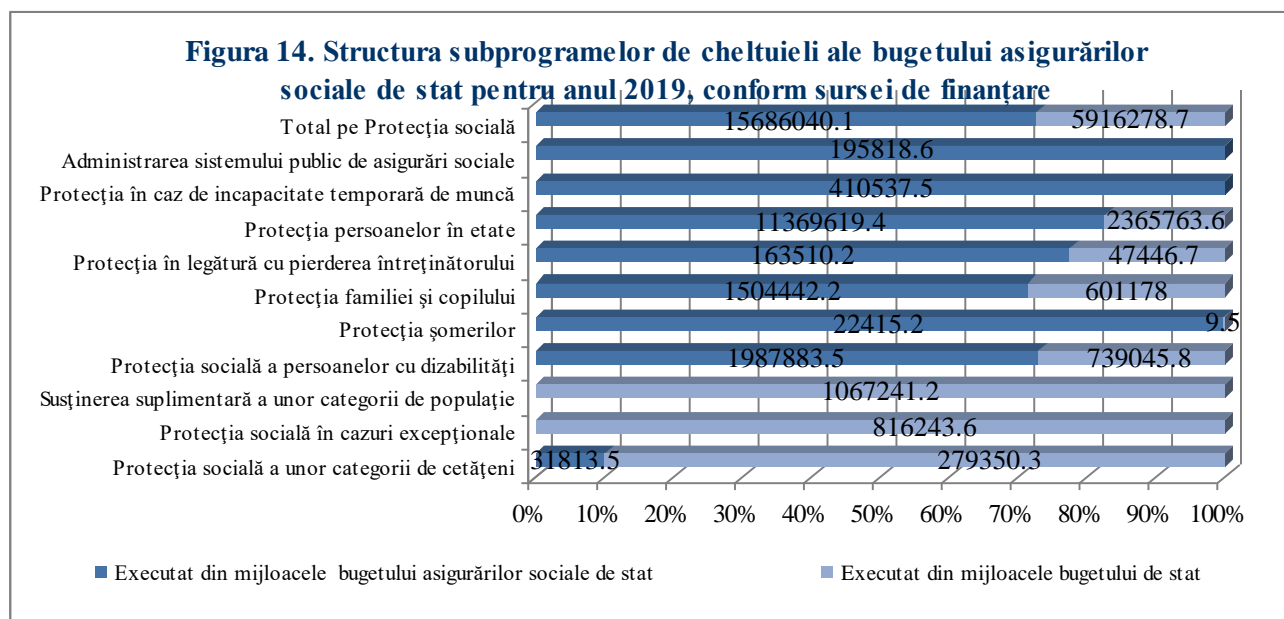
Casa Națională de Asigurări Sociale, conform prevederilor legale, administrează bugetul asigurărilor sociale de stat și implementează subprogramele în conformitate cu obiectivele și indicatorii de performanță aprobați. Informația detaliată pe subprograme se prezintă în Raportul de performanță la situația de 01 ianuarie 2020, aprobat prin Ordinul Ministerului Finanțelor nr.98 din 20 iunie 2017 (se anexează).

Activitățile efectuate în cadrul subprogramelor au fost finanțate atât din resursele generale ale bugetului asigurărilor sociale de stat, cât și din transferuri de la bugetul de stat.


Pentru cele 10 subprograme ale bugetului asigurărilor sociale de stat au fost inițial aprobate mijloace în sumă totală de 21427381,2 mii lei, inclusiv subprograme finanțate din resursele generale ale bugetului asigurărilor sociale de stat – 15763991,6 mii lei și din transferuri de la bugetul de stat – 5663389,6 mii lei. Ca urmare a modificărilor operate, volumul total de mijloace a fost precizat până la 21886893,8 mii lei sau prin majorare cu 459512,6 mii lei. Modificarea se caracterizează prin:

- majorarea cheltuielilor din mijloacele bugetului asigurărilor sociale de stat pentru prestații de asigurări sociale – cu 161406,1 mii lei;
- majorarea volumului de transferuri de la bugetul de stat pentru prestații de asistență socială - cu 298106,5 mii lei.

Din suma totală a cheltuielilor precizate au fost executate 21602318,8 mii lei, cu un grad de realizare față de nivelul prevăzut de 98,7 la sută, inclusiv din mijloacele bugetului asigurărilor sociale de stat – 15686040,1 mii lei sau 98,5 la sută și din transferuri de la bugetul de stat – 5916278,7 mii lei sau 99,2 la sută.

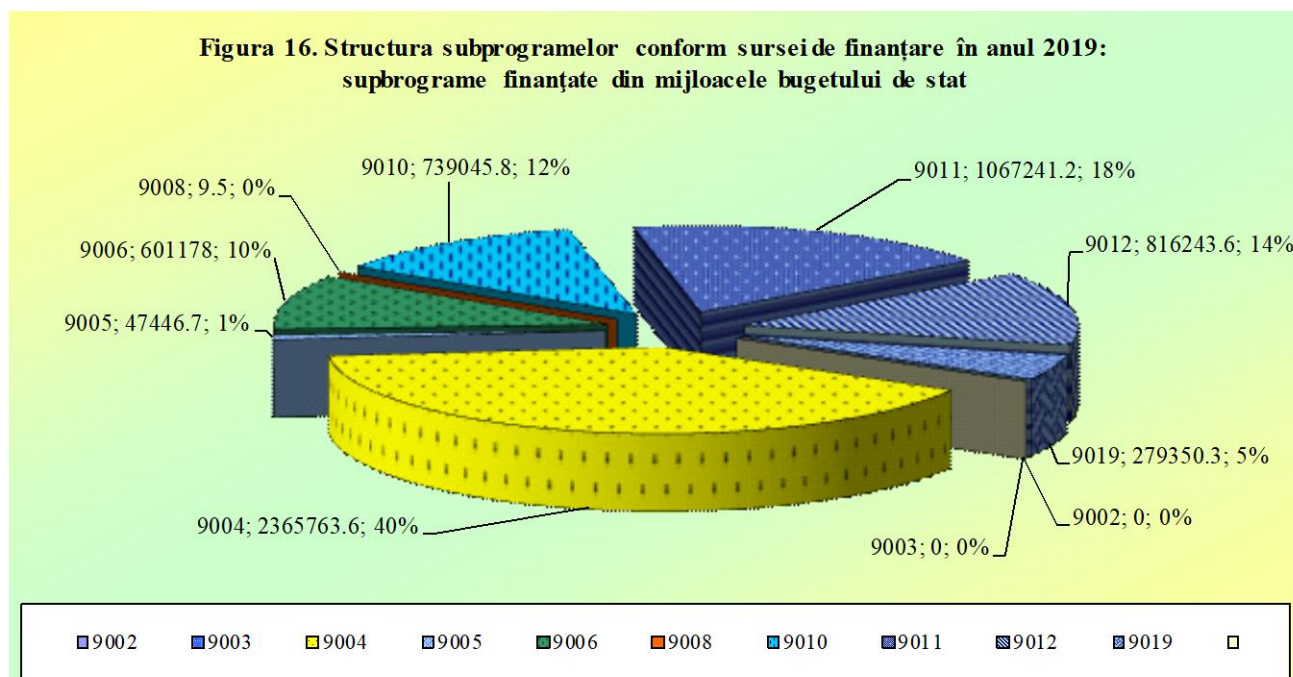


Cheltuielile executate în anul 2019 din resursele generale ale bugetului asigurărilor sociale de stat au constituit 72,6% în totalul cheltuielilor, iar cele finanțate din mijloacele bugetului de stat – 27,4%.



Din suma totală a cheltuielilor executate din mijloacele bugetului asigurărilor sociale de stat de 15686040,1 mii lei cota preponderentă de 72,5 la sută este deținută de subprogramul 9004 „*Protecția persoanelor în etate*” cu un grad de realizare de 99,7 la sută față de nivelul prevăzut, după care urmează subprogramul 9010 „*Protecția socială a persoanelor cu dizabilități*” cu o cotă de 12,7 la sută și cu un grad de realizare 99,4 la sută față de nivelul prevăzut.

Din punct de vedere a gradului de realizare a cheltuielilor bugetului asigurărilor sociale de stat, subprogramul 9008 „*Protecția șomerilor*” a înregistrat cel mai mic grad – 75,3 la sută sau cu 7344,3 mii lei mai puțin față de cheltuielile prevăzute, iar subprogramul 9004 „*Protecția persoanelor în etate*” a înregistrat cel mai mare grad – 99,7 la sută, după care urmează subprogramul: 9010 „*Protecția socială a persoanelor cu dizabilități*” – 99,4 la sută față de cheltuielile prevăzute.



Din suma totală a cheltuielilor executate din mijloacele bugetului de stat de 5916278,7 mii lei cota preponderentă de 40,0 la sută este deținută de subprogramul 9004 „*Protecția persoanelor în etate*” cu un grad de realizare față de nivelul prevăzut de 99,8 la sută, după care urmează 9011 „*Susținerea suplimentară a unor categorii de populație*” cu o cotă de 18,0 la sută și cu un grad de realizare față de nivelul prevăzut de 99,2 la sută.

Din punct de vedere a gradului de realizare a cheltuielilor finanțate din mijloacele bugetului de stat, subprogramul 9008 „*Protecția șomerilor*” a înregistrat cel mai mic grad – 39,4 la sută sau cu 14,6 mii lei mai puțin față de cheltuielile prevăzute, iar subprogramul 9010 „*Protecția socială a persoanelor cu dizabilități*” a înregistrat cel mai mare grad – 100,5 la sută.

VI. Executarea cheltuielilor bugetului asigurărilor sociale de stat, conform Clasificației funcționale

Datele despre realizarea cheltuielilor, conform clasificăției funcționale, pe grupa principală 10 „Protecție socială” se prezintă în tabelul următor.

Tabelul 19. Executarea cheltuielilor bugetului asigurărilor sociale de stat, conform clasificăției funcționale în anii 2018-2019

-mii lei-

Clasificația funcțională	Cod		Anul 2018 executat	Anul 2019			Pondere în totalul cheltuielilor executate (%)	Executat 2019 față de:			
	Grupa funcțională, F3	Program/Subprogram, P1-P2		Aprobat	Precizat	Executat		precizat 2019		executat 2018	
								(+/-)	%	(+/-)	%
A	1	2	3	4	5	6	7	8	9	10	11
Protecție socială	10	90	19426502,8	21427381.2	21886893.8	21602318.8	100.0	-284575.0	98.7	2175816,0	111.2
Protecție în caz de boală	1011	9003	426683.6	513365.2	525888.6	410537.5	1.9	-115351.1	78.1	-16146.1	96.2
Protecție în caz de incapacitate de muncă	1012	9010	2393449.5	2767160.6	2734963.6	2726929.3	12.6	-8034.3	99.7	333479.8	113.9
Protecție persoanelor în etate	1020	9004	11100225.9	13609809.1	13773180.1	13735383.0	63.6	-37797.1	99.7	2635157.1	123.7
Protecție în legătură cu pierderea întreținătorului	1030	9005	154515.9	223997.0	217995.3	210956.9	1.0	-7038.4	96.8	56441.0	136.5
Protecție a familiei și a copiilor	1040	9006	1777164.9	2127226.0	2159368.4	2105620.2	9.8	-53748.2	97.5	328455.3	118.5
Protecție în caz de șomaj	1050	9008	26661.9	44128.9	29783.6	22424.7	0.1	-7358.9	75.3	-4237.2	84.1
Protecție împotriva excluziunii sociale	1070	9012	790483.9	897164.2	824916.5	816243.6	3.8	-8672.9	98.9	25759.7	103.3
Administrare în sistemului public de asigurări sociale	1092	9002	167041.5	185923.8	218609.0	195818.6	0.9	-22790.4	89.6	28777,1	117.2
Alte servicii de protecție socială	1099	9018	1159700.4				0.0	0.0		-1159700.4	0.0
	1099	9019	251145.1	326529.4	326801.4	311163.8	1.4	-15637.6	95.2	60018.7	123.9
	1099	9011	1179430.2	732077.0	1075387.3	1067241.2	4.9	-8146.1	99.2	-112189.0	90.5

În bugetul asigurărilor sociale de stat pentru anul 2019 pe grupa principală 10 „Protecție socială” au fost aprobate mijloace financiare în sumă totală de 21427381,2 mii lei și executate 21602318,8 mii lei, cu un grad de realizare față de nivelul aprobat de 100,8 la sută.

Totodată, pe parcursul anului de gestiune suma mijloacelor aprobate pe această grupă a fost precizată prin majorare cu 459512,6 mii lei sau pâna la 21886893,8 mii lei, nivelul de executare a cheltuielilor fiind de 98,7 la sută din suma precizată.

În aspectul executării resurselor se atestă, că volumul preponderent (63,6 la sută) revine subgrupeii funcționale „1020 Protecție persoanelor în etate”, fiind executate

cheltuieli în sumă de 13735383,0 mii lei sau cu 2635157,1 mii lei (23,7%) mai mult comparativ cu cele executate în anul 2018.

Director general

al Casei Naționale de Asigurări Sociale

Elena ȚÎBÎRNĂ